



JUSTITSMINISTERIET



UDLÆNDINGESTYRELSEN



Tal og fakta

på udlændingeområdet 2011

Forår 2012



Tal og fakta på udlændingeområdet 2011

Udgiver:

Udlændingestyrelsen
Ryesgade 53
2100 København Ø
Tlf.: 35 36 66 00
Fax: 35 36 19 16
E-post: us@us.dk

Ansvarshavende redaktør: Direktør i Udlændingestyrelsen, Henrik Grunnet

Redaktionen afsluttet: Forår 2012

ISSN-numre: 1902-0945
1902-0952 (elektronisk udgave)

Oplag: 500

Layout og tryk: Mercoprint A/S

Publikationen findes på brugerportalen: www.nyidanmark.dk.

Henvendelser vedrørende tallene mv. i denne publikation kan rettes til Udlændingestyrelsen på us@us.dk.



Forsiden:

Søjlerne repræsenterer fordelingen af de ti største nationaliteter, som er meddelt opholdstilladelse på tværs af sagsområder og myndigheder i 2011.

Knap halvdelen af alle meddelte tilladelser i 2011 vedrørte EU/EØS registreringsbeviser og opholdskort. De ti største nationaliteter på tværs af sagsområderne og myndighederne i 2011 var Polen (5.129), USA (3.999), Rumænien (3.802), Tyskland (3.287), Kina (3.096), Indien (3.062), Filippinerne (2.636), Ukraine (2.394), Litauen (2.383) og Storbritannien (1.466).

Indholdsfortegnelse

Indholdsfortegnelse	1
Sammenfatning	2-5
Overordnet introduktion til udlændingeområdet og denne publikation	6
Oversigt over hvem der behandler hvilke sager	7
Introduktion til tallene i denne publikation	8-9
Erhverv	11
Introduktion til erhvervsområdet	12
Oversigt over statistikføringen på erhvervsområdet	13
Opholdstilladelser på erhvervsområdet	14
Ordninger under Jobplanen mv.	15-17
Øvrigt lønarbejde og selvstændigt erhvervsdrivende	18
Studie mv.	19
Introduktion til og oversigt over statistikføringen på studieområdet mv.	20
Opholdstilladelser på studieområdet mv.	21-22
Uddannelse	23
Au pair	24
EU/EØS	25
Udstedte opholdskort og registreringsbeviser	26-28
Familiesammenføring mv.	29
Introduktion til familiesammenføringsområdet mv.	30-31
Oversigt over statistikføringen på familiesammenføringsområdet mv.	32
Familiesammenføringsansøgninger	33
Afgørelser i familiesammenføringsager	34-35
Familiesammenføring efter EU-reglerne, hvor den herboende reference er dansk statsborger	36
Asyl mv.	37
Introduktion til asylområdet mv.	38
Asylansøgetallene inkl. Dublin	39-40
Opholdstilladelser i asylsager mv. samt visitering af flygtninge til regioner	41
Anerkendelsesprocenter	42
Uledsagede mindreårige asylansøgere	43
Statsløse asylansøgere	44
Indkvarteringsoplysninger	45
Asylansøgere i aktuel udsendelsesposition	46
Visum	47
Introduktion til visumområdet	48
Visumafgørelser	49-50
Indfødsret	51
Introduktion til indfødsretsområdet	52
Indfødsretssager	53
Bilag	55-76
Detaljerede tabeller med nationalitetsfordelinger og tidsserier for de enkelte områder samt oversigter over indvandring, udvandring, repatriering og antallet af indvandrere og efterkommere samt udenlandske statsborgere i Danmark.	

Indstik

Uddrag af udlændingelovens §§ 1-9 f samt EU-opholdsbekendtgørelsen §§ 1-13

Tal og fakta på udlændingeområdet

I denne publikation præsenteres en række tal og fakta for 2011 for alle myndigheder på udlændingeområdet. Hovedvægten er lagt på overordnede tal. Redaktionen af nærværende publikation er afsluttet foråret 2012. For en løbende opdatering af hovedtallene på området henvises til brugerportalen www.nyidanmark.dk.

2011

Sammenfatning

Ministeriet for Flygtninge, Indvandrere og Integration blev nedlagt den 3. oktober 2011, og ministeriets ressortansvar blev overført til andre ministerier. Ressortansvaret for sager vedrørende asyl, humanitær opholdstilladelse, familiesammenføring samt EU-sager blev overført til Justitsministeriet. Erhvervs- og studiesagerne samt au pair mv. blev overført til Beskæftigelsesministeriet, dog ikke sager der vedrører erhvervs- eller studieopholdt i Grønland eller på Færøerne samt sager efter fribyordningen, Associeringsaftalen med Tyrkiet og sager vedrørende religiøse forkyndere. Justitsministeriet har ansvar for disse sager. For Udlændingetjenesten betød ressortændringen en tilsvarende fordeling af sagsområderne til henholdsvis Udlændingestyrelsen under Justitsministeriet og Styrelsen for Fastholdelse og Rekruttering under Beskæftigelsesministeriet.

Antallet af opholdstilladelser i 2011 er faldet svagt i forhold til 2010. I 2011 var antallet 57.787 tilladelser mod 59.019 tilladelser i 2010. De største nationaliteter på tværs af sagsområderne i 2011 var Polen (5.129), USA (3.999), Rumænien (3.802), Tyskland (3.287) og Kina (3.096).

Knap halvdelen af alle meddelte tilladelser i 2011 vedrørte EU/EØS registreringsbeviser og opholdskort.

Flere tilladelser efter Beløbsordningen

Antallet af opholdstilladelser efter Beløbsordningen steg med cirka 20 procent, fra 1.863 i 2010 til 2.233 i 2011. Det samlede antal af højtuddannede udlændinge, der fik tilladelse til at arbejde i Danmark efter ordninger under Jobplanen, faldt fra 5.395 opholdstilladelser i 2010 til 4.280 i 2011 - primært fordi der er meddelt 1.667 færre tilladelser efter Greencard-ordningen.

Cirka 40 procent af alle tilladelser, meddelt efter ordninger under Jobplanen, blev givet til personer fra Indien.

Antallet af opholdstilladelser meddelt med henblik på øvrigt lønarbejde og selvstændigt erhverv faldt fra 2.575 tilladelser i 2010 til 2.050 tilladelser i 2011.

Flere udenlandske studerende ved de danske universiteter

Antallet af udlændinge, der fik tilladelse til at studere ved de videregående uddannelser under Danske Universiteters område, steg fra 3.521 i 2010 til 3.860 i 2011, heraf blev 1.422 opholdstilladelser meddelt til personer fra USA og 537 til personer fra Kina. Tilladelser til disse to nationaliteter udgjorde cirka halvdelen af alle tilladelser meddelt under denne kategori.

Antallet af udenlandske studerende ved de øvrige videregående uddannelsesinstitutioner faldt med cirka 20 procent i 2011 i forhold til 2010. De øvrige videregående uddannelsesinstitutioner omfatter bl.a. erhvervsakademier og professionshøjskoler.

Flere EU/EØS-borgere til Danmark for at arbejde

Antallet af udstedte registreringsbeviser og opholdskort til EU/EØS-borgere steg fra 25.361 i 2010 til 27.395 i 2011. Stigningen ses i antallet af registreringsbeviser udstedt med henblik på lønarbejde, der steg fra 10.560 i 2010 til 11.673 i 2011 - navnlig på grund af flere registreringsbeviser til personer fra Polen, Rumænien og Litauen.

Antallet af registreringsbeviser udstedt med henblik på uddannelse er stort set uændret, 8.954 i 2010 mod 9.034 i 2011.

Færre opholdstilladelser på familiesammenføringsområdet

Det samlede antal ansøgninger om familiesammenføring var i 2011 3.810, svarende til et fald på cirka 45 procent i forhold til 2010. De største nationaliteter i 2011 var Tyrkiet (407), Thailand (395) og Filippinerne (266). Disse nationaliteter udgjorde cirka 30 procent af alle ansøgninger om familiesammenføring.

Antallet af opholdstilladelser til familiesammenføring faldt fra 4.768 i 2010 til 2.902 i 2011. Faldet ses primært i antallet af tilladelser efter udlændingelovens regler om ægtefællesammenføring, der blev næsten halveret. Andelen af tilladelser i forhold til det samlede antal afgørelser var på cirka samme niveau i 2011 som i 2010 (67 procent i 2010 og 70 procent i 2011).

På familiesammenføringsområdet var Thailand (375), Filippinerne (262) og Afghanistan (188) de største nationaliteter, svarende til knap 30 procent af de samlede familiesammenføringstilladelser.

Samme antal tilladelser til flygtninge, og største asylansøgnationaliteter

Antallet af nyindrejste asylansøgere faldt fra 5.115 i 2010 til 3.806 i 2011. Dette er et fald på cirka 25 procent. De største asylansøgnationaliteter i 2011 var de samme som i 2010: Afghanistan (906), Iran (462), Syrien (429), Rusland (300) og Serbien (192). Disse ansøgnationaliteter udgjorde cirka 60 procent af alle asylansøgere.

Antallet af tilladelser til flygtninge var i 2011 på samme niveau som i 2010 med 2.057 i 2011 og 1.961 i 2010. Andelen af tilladelser til spontane asylansøgere (anerkendelsesprocenten) meddelt af Udlændingestyrelsen var ligeledes på nogenlunde samme niveau i 2011 som i 2010 (38 procent i 2010 og 33 procent i 2011).

Overblik over alle meddelte opholdstilladelser mv. 2006 - 2011

Kategori	2006	2007	2008	2009	2010 *	2011	Andel 2011
Erhverv (A)	15.396	21.440	12.638	9.168	10.851	9.389	16%
- heraf ordninger under Jobplanen mv.	900	1.745	2.624	3.616	5.395	4.280	7%
- heraf øvrigt lønarbejde og selvstændigt erhverv	1.849	3.464	3.109	2.897	2.575	2.050	4%
Studie mv. (B)	13.052	16.083	20.235	16.837	15.273	15.358	27%
- heraf uddannelse	5.043	6.031	7.358	6.145	5.751	5.756	10%
- heraf au pair	1.793	2.207	2.937	2.773	2.649	2.409	4%
- heraf praktikanter	2.620	3.221	3.142	2.160	1.647	1.466	3%
EU/EØS (C)	12.802	14.620	30.544	24.305	25.361	27.395	47%
- heraf lønarbejde	3.684	4.532	17.837	11.019	10.560	11.673	20%
- heraf uddannelse	5.753	5.996	6.817	7.974	8.954	9.034	16%
- heraf medfølgende familiemedlemmer til EU/EØS statsborgere	1.941	2.980	4.773	3.824	3.492	3.537	6%
Familiesammenføring mv. ** (D)	4.198	5.148	4.407	5.211	5.410	3.396	6%
Familiesammenføring **	3.582	4.454	3.749	4.479	4.768	2.902	5%
- heraf ægtefæller/faste samlevende	2.787	3.616	3.071	3.662	3.869	2.163	4%
Øvrige opholdssager (bl.a. adoption)	616	694	658	732	642	494	1%
Asyl mv. *** (E)	1.095	1.278	1.453	1.376	2.124	2.249	4%
Flygtningestatus ***	838	1.013	1.242	1.279	1.961	2.057	4%
- heraf konventionsstatus	201	70	311	414	797	957	2%
- heraf b-status/de facto-status ***	107	403	367	413	669	584	1%
- heraf kvoteflygtninge	530	472	564	452	494	516	1%
Andet grundlag	257	265	211	97	163	192	<1%
- heraf humanitær opholdstilladelse	216	223	157	55	111	121	<1%
I alt (A+B+C+D+E)	46.543	58.569	69.277	56.897	59.019	57.787	100%

* Inklusiv 18 tilladelser i 2010 efter udlændingelovens § 7, stk. 1 og stk. 2, og 2 tilladelser i 2010 vedr. familiesammenføring efter EU-reglerne, hvor den herboende reference er dansk statsborger. Disse sager er fejlagtigt registreret i Udlændingeregistret, og registreringerne kan ikke systemmæssigt ændres.

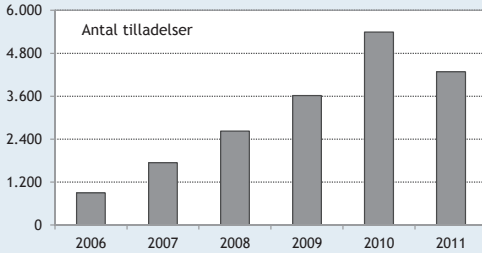
** Inklusiv familiesammenføringstilladelser efter EU-reglerne, hvor den herboende reference er dansk statsborger.

*** Inklusiv 308 tilladelser (b-status) til irakiske tolke m.fl. i 2007 og 83 i 2008.

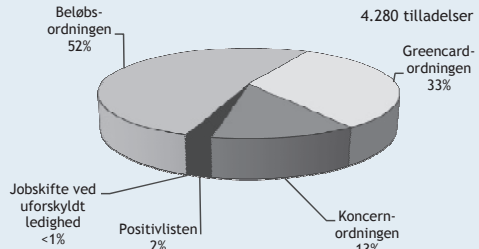
Note: Ovenstående oversigt over antallet af meddelte opholdstilladelser mv. kan ikke direkte anvendes som udtryk for indvandringen til Danmark, bl.a. kan personer over tid optræde flere steder i opgørelsen - det gør f.eks. personer med en studietilladelse, som også får en særlig arbejdstilladelse, der giver ret til deltidsarbejde. Der kan også være tilfælde, hvor opholdstilladelsen ikke benyttes, fordi den pågældende udlænding aldrig indrejser i landet.

Bilag med grafiske oversigter over en række nøgletal for perioden 2006 - 2011

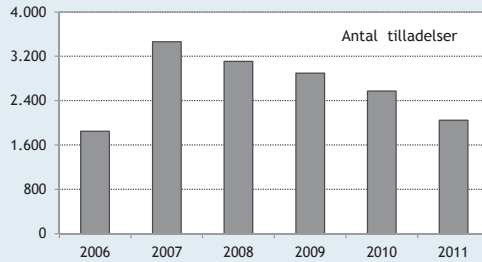
Opholdstilladelser til ordninger under Jobplanen mv. 2006 - 2011



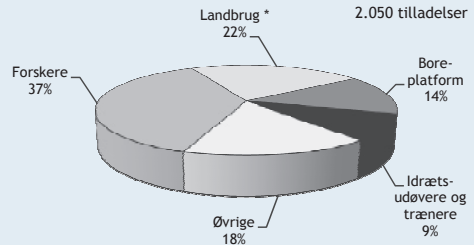
Opholdstilladelser til ordninger under Jobplanen mv. 2011



Opholdstilladelser til øvrigt lønarbejde og selvstændigt erhverv 2006 - 2011

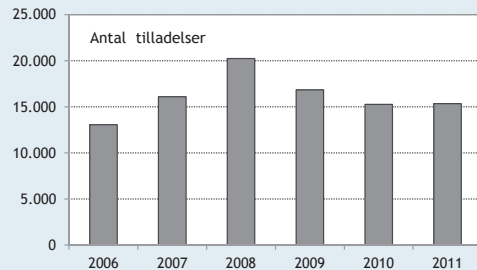


Opholdstilladelser til øvrigt lønarbejde og selvstændigt erhverv 2011

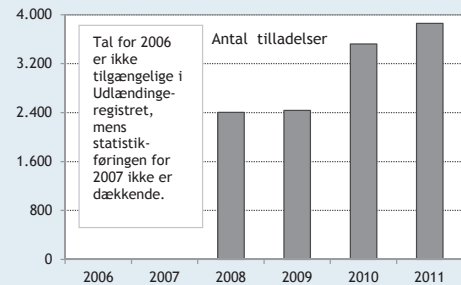


* Landbrug omfatter driftsledere, fodermestre og landbrugsmedhjælpere.

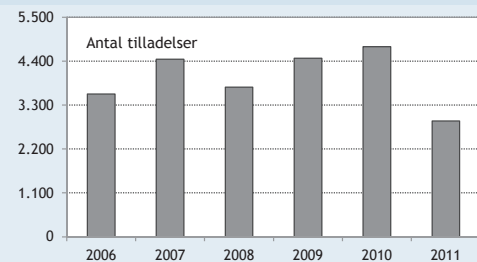
Opholdstilladelser på studieområdet mv. 2006 - 2011



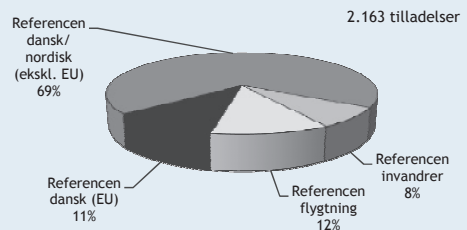
- heraf opholdstilladelser til videregående uddannelse, Danske Universiteter 2008 - 2011



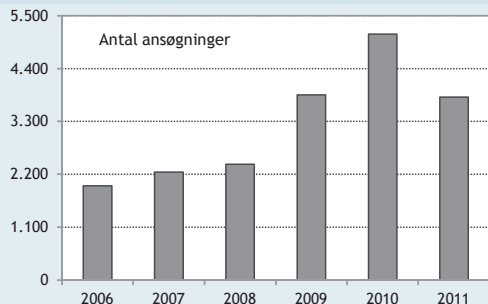
Familiesammenføringstilladelser 2006 - 2011



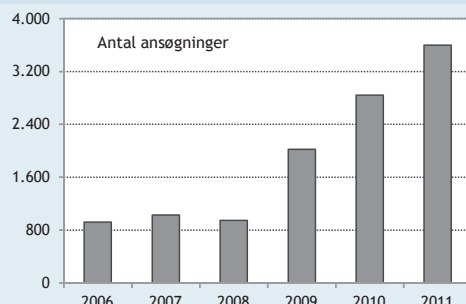
Ægtefællesammenføringstilladelser 2011 - fordelt på herboende referencer



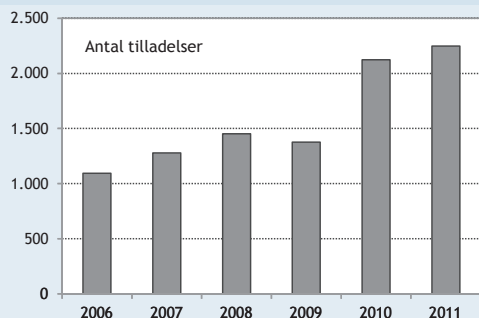
Asylansøgninger 2006 - 2011 (bruttoansøgter)



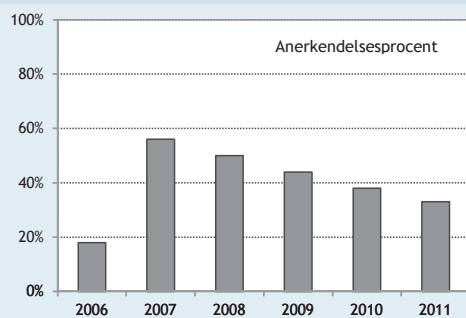
Registrerede asylansøgninger 2006 - 2011 (til behandling i Danmark)



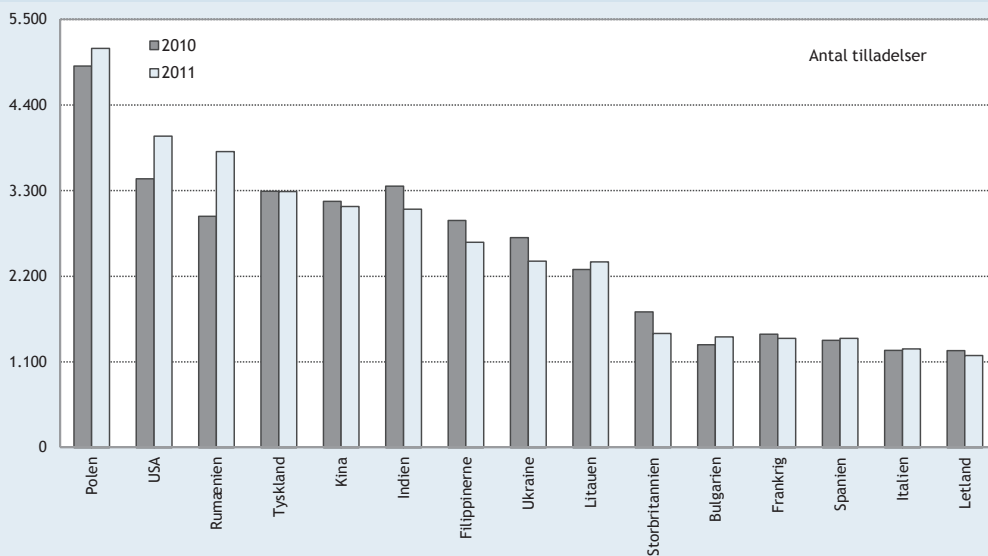
Opholdstilladelser (alle myndigheder) meddelt i asylsager mv. 2006 - 2011



Anerkendelsesprocenten i spontane asylsager i Udlændingestyrelsen 2006 - 2011



Alle meddelte opholdstilladelser mv. 2010 - 2011 fordelt på de femten største nationaliteter 2011



Overordnet introduktion til udlændingeområdet og denne publikation

Følgende grupper har, eller kan få, ret til at opholde sig i Danmark:

- 1) nordiske statsborgere,
- 2) udlændinge, som ønsker at arbejde eller studere samt medfølgende familie til disse udlændinge,
- 3) EU/EØS-statsborgere,
- 4) udlændinge med nær familie i Danmark (familiesammenføring),
- 5) udlændinge med behov for international beskyttelse (asyl).

Herudover er der mulighed for at indrejse og opholde sig i Danmark på et visum - eller for statsborgere fra visse lande visumfrit - i en kortere periode (op til 90 dage). Sådanne ophold giver dog ikke ret til at arbejde.

Statsborgere fra de øvrige nordiske lande - Finland, Island, Norge og Sverige - kan frit indrejse, opholde sig og arbejde i Danmark og de skal ikke søge om hverken opholds- eller arbejdstilladelse, men har mulighed for at søge om registreringsbevis eller opholdstilladelse. Publikationen indeholder som udgangspunkt ikke statistiske oplysninger om denne persongruppe.

For at kunne belyse nøgletallene på udlændingeområdet på en overskuelig måde er denne publikation inddelt i syv overordnede områder: 1) erhvervsområdet, 2) studieområdet mv., 3) EU/EØS-området, 4) familiesammenføringen mv., 5) asylområdet mv., 6) visumområdet samt 7) indfødsretsområdet.

Mens erhvervs- og studieområderne mv. er kendetegnet ved, at opholdstilladelser typisk gives til ophold af kortere varighed, vedrører asyl- og familiesammenføringen mv. opholdstilladelser med henblik på længerevarende ophold i Danmark.

Når en person søger om tilladelse til at indrejse eller opholde sig i Danmark, kan han eller hun komme i berøring med flere forskellige myndigheder. Hvilke myndigheder, ansøgeren kommer i berøring med, afhænger af, hvad sagen drejer sig om, og hvor i forløbet den befinder sig.

På de fleste områder er det Styrelsen for Fastholdelse og Rekruttering eller Udlændingestyrelsen, der - som den første myndighed (første instans) - behandler sagen. På næste side er illustreret hvilke myndigheder, der har ansvaret for de vigtigste områder på udlændingeområdet (se mere på brugerportalen www.nyidanmark.dk).

Ansvarsfordelingen følger i hovedtræk også opdelingen som anvendes i statistikføringen. Der er dog den undtagelse, at Styrelsen for Fastholdelse og Rekruttering, der behandler sager inden for områderne erhverv og studie, ikke har ansvaret for sager der vedrører erhvervs- eller studieophold i Grønland eller på Færøerne samt sager efter fribyordningen, Associeringsaftalen med Tyrkiet og sager vedrørende religiøse forkyndere. Disse sager behandles i Udlændingestyrelsen.

Hvem behandler hvilke sager?

Sagsområde	Myndighed (Første instans)	Myndighed (Klageinstans)
Erhverv	Styrelsen for Fastholdelse og Rekruttering	Beskæftigelsesministeriet
Studie	Styrelsen for Fastholdelse og Rekruttering	Beskæftigelsesministeriet
Registreringsbevis/ Opholdskort til EU/EØS- borgere	Statsforvaltningerne	Udlændingestyrelsen
Familiesammenføring mv.	Udlændingestyrelsen	Justitsministeriet
Asyl mv.	Udlændingestyrelsen	Flygtningenævnet
Visum	Udlændingestyrelsen/ Udenrigsministeriets repræsentationer	Justitsministeriet
Humanitær opholdstilladelse	Justitsministeriet	
Indfødsret	Justitsministeriet*	

* Justitsministeriet administrerer de af Folketinget fastsatte betingelser for at opnå dansk indfødsret. Ansøgere om indfødsret, som opfylder betingelserne, optages på et lovforslag om indfødsrets meddelelse, som vedtages af Folketinget.

Integration	<ul style="list-style-type: none"> • Social- og Integrationsministeriet • Kommunerne
Udsendelse af asylansøgere, som har fået endeligt afslag, og udlændingekontrol	• Rigspolitiet (NUC)

Introduktion til tallene i denne publikation

• Kildegrundlaget for udlændingemyndighedernes tal:

Hovedparten af udlændingemyndighedernes statistikker udarbejdes på baggrund af registreringer i Udlændingeregistret og ESDH-systemet, der blev taget i brug for de første sagsområder i foråret 2010, og løbende vil erstatte Udlændingeregistret. Oplysningerne bliver typisk opgjort på års- eller månedsplan.

• Udlændingeregistret, ESDH m.fl.:

Udlændingeregistret (UR) og ESDH indeholder oplysninger om udenlandske statsborgere, der har eller har haft en sag under behandling efter udlændingelovens bestemmelser mv.

Udlændingssystemerne er ikke designede som egentlige statistiksystemer. Muligheden for at udtrække statistik på baggrund af systemerne kan derfor være besværlig, enten af tekniske årsager, eller fordi udarbejdelsen af en særlig statistikopgørelse kræver et betydeligt ressourceforbrug.

ESDH-systemet tjener indtil videre som digitalt sagsbehandlingsystem for de relevante myndigheder under Beskæftigelsesministeriet og Justitsministeriet. ESDH-systemet blev taget i brug på det første sagsområde i foråret 2010 og ved redaktionens afslutning behandles sager på erhvervs-, studie- og familiesammenføringsområdet i systemet. Sager på asylområdet er overgået til ESDH i maj 2012.

Til brug for udtræk af statistiske oplysninger fra ESDH-systemet til blandt andet ledelsesinformation og ekstern statistikføring anvendes en Business Intelligence (BI) løsning.

Statistik vedrørende visumområdet er trukket fra visum-systemet IVR-VIS og UM-VIS (fra 2009). IVR-VIS er en del af et større fælles elektronisk visum-system for Udenrigsministeriet (repræsentationerne), Udlændingestyrelsen og Justitsministeriet.

Historiske tal vedrørende afgørelser efter overgangsordningen til personer fra de nye EU-lande, Koncernordningen og til EU-statsborgere med lønarbejde på Færøerne og deres medfølgende familiemedlemmer udtrækkes fra Erhvervs-Systemet (ES), som blev taget i brug i forbindelse med optagelsen af de nye EU-lande pr. 1. maj 2004.

I januar 2012 blev et nyt indkvarterings- og ydelsesberegningssystem (IBS) taget i brug, hvorfra oplysninger om indkvarterede asylansøgere mv. bliver trukket.

Sager vedrørende indfødsretsområdet behandles i Tjekliste-systemet (TLS).

• Anvendelse af udlændingemyndighedernes tal:

Udlændingemyndighedernes statistikker er opgjort på personer og ikke sager. Statistikkerne er som udgangspunkt opbygget efter bestemmelser i udlændingeloven mv.

Statistikkerne kan derfor først og fremmest betragtes som administrative sagsstatistikker, som angiver, hvor mange afgørelser (hændelser), der er truffet i erhvervsager, familiesammenføringsager osv. Det betyder selvsagt, at oplysninger i systemerne er begrænset til de oplysninger, som opdateres i registret. Det er vigtigt at bemærke, at antallet af opholdstilladelser ikke direkte kan anvendes som udtryk for indvandringen til Danmark. Det skyldes i hovedtræk følgende faktorer:

- 1) Over tid kan personer figurere flere steder i opgørelserne (*dobbelttælling*). Der kan dels være tale om dobbelttælling mellem forskellige sagsområder, f.eks. har nogle personer, der søger om asyl i Danmark, i forvejen en familiesammenføringstilladelse. Desuden kan der være tale om dobbelttælling inden for de samme sagsområder. Det kan f.eks. være personer, der får en opholdstilladelse til at studere på en videregående uddannelse, og som også meddeles en særlig arbejdstilladelse, der giver ret til deltidsarbejde. Det kan også være personer med en opholdstilladelse til arbejde eller uddannelse, der skifter arbejdsforhold eller studieretning, og som derfor skal meddeles en ny førstegangstilladelse eller som søger om og meddeles opholdstilladelse på et andet grundlag.
- 2) Der kan være tilfælde, hvor en *opholdstilladelse ikke benyttes*, fordi den pågældende udlænding aldrig indrejser i landet.
- 3) I tallene indgår tilladelser til *erhverv og uddannelse på Færøerne og i Grønland*. Disse tilladelser er territorielt begrænsede og giver således ikke adgang til at opholde sig i Danmark.
- 4) Der kan i nogle sager være en *tidsforskydning* mellem tidspunktet for meddelelse af opholdstilladelsen og tidspunktet for indreisen og dermed indvandringen til Danmark.
- 5) Statsborgere fra de *øvrige nordiske lande* kan uden tilladelse indrejse og opholde sig her i landet.

• **Metodiske bemærkninger vedrørende opgørelse af tallene:**

Tallene i publikationen er baseret på kalendertal. Et typisk eksempel kan være en statistik, som viser, hvor mange afgørelser der er truffet på et område i en given periode - f.eks. afgørelser om familiesammenføring i 2011. I en lang række sammenhænge vil det imidlertid være relevant at følge en bestemt gruppe af ansøgere gennem hele eller dele af et sagsbehandlingsforløb (forløbsstatistik).

Denne publikation indeholder oplysninger, som tager udgangspunkt i førstegangsansøgninger om ophold i Danmark. Ved læsning af publikationen bør man være opmærksom på, at den første opholdstilladelse, der gives til en udlænding, ikke giver ret til varigt ophold i landet. Opholdstilladelsen er således altid begrænset til en bestemt periode. Opholdstilladelsen kan i visse tilfælde - og efter forskellige intervaller - forlænges.

Mange udlændinge modtager således flere opholdstilladelser (førstegangs- og forlængelsestilladelse samt tilladelse til tidsbegrænset ophold) under deres ophold i landet. Oplysningerne om førstegangsansøgninger giver derfor ikke et samlet billede af, hvor mange afgørelser der træffes på udlændingeområdet.

I 2011 blev det konstateret, at en række udlændinge ikke var registreret korrekt i udlændingemyndighedernes registre idet nogle var registreret som f.eks. syriske statsborgere selvom de retteligt var statsløse. Dette førte til omregistrering af et større antal personer og er baggrunden for en stigning i antallet af udlændinge registreret som statsløse.

• **Sammenhæng til EU-udlændingestatistikker:**

I medfør af Rammeforordning nr. 862/2007 leverer Danmark oplysninger til brug for opgørelse af EU-udlændingestatistik. Talgrundlaget for disse opgørelser er det samme som i denne publikation, idet det bemærkes, at der er enkelte forskelle i forhold til de afgrænsninger der danner grundlag for hvordan EU-statistikkerne sammetælles. De primære forskelle er:

- 1) EU-udlændingestatistikker opgøres kun for tredjelandsstatsborgere.
- 2) EU-udlændingestatistikker inkluderer kun opholdstilladelser af mindst 3 måneders varighed.
- 3) EU-udlændingestatistikker adskiller sig ved mindre forskelle i definition af sagsområderne.

• **Lande- og regionsangivelser:**

I juni 2006 blev Serbien og Montenegro selvstændige stater og i februar 2008 blev Kosovo en selvstændig republik. En fuldstændig opdeling af Serbien, Montenegro og Kosovo i statistikkerne finder alene sted i tabeller uden historiske tal.

Afgrænsningen af lande i Europa følger Danmarks Statistiks definition. Se linket til Danmarks Statistiks hjemmeside: www.dst.dk.

• **Oplysninger på hjemmesider:**

En væsentlig kilde til information på udlændingeområdet er brugerportalen www.nyidanmark.dk, som også indeholder henvisninger til andre relevante nationale og internationale hjemmesider, herunder:

- Beskæftigelsesministeriet: www.bm.dk og Styrelsen for Fastholdelse og Rekruttering: www.sfr.dk,
- Justitsministeriet: www.jm.dk,
- Flygtningenævnet: www.flygtningenaevnet.dk,
- Statsforvaltningerne: www.statsforvaltning.dk,
- Rigspolitiet: www.politi.dk,
- Udenrigsministeriet: www.um.dk,
- Arbejdsmarkedsstyrelsen: www.ams.dk og www.workindenmark.dk,
- Danmarks Statistik: www.dst.dk,
- UNHCR (FN's flygtningeorganisation): www.unhcr.org,
- Eurostat (Kommissionens statistiske kontor): www.epp.eurostat.ec.europa.eu,
- OECD (Organisationen for økonomisk samarbejde og udvikling): www.oecd.org,
- Finlands migrationsmyndigheder: www.migri.fi,
- Norges migrationsmyndigheder: www.udi.no og
- Sveriges migrationsmyndigheder: www.migrationsverket.se.

ERHVERV

Introduktion til erhvervsområdet

Erhvervsområdet dækker over en bred vifte af forskellige muligheder for at få ret til ophold og arbejde i Danmark.

Mulighederne for at kunne opholde sig og arbejde i Danmark afhænger bl.a. af ansøgerens nationalitet, da der er forskellige regler for nordiske statsborgere, statsborgere fra EU/EØS-landene, Schweiz og tredjelandsstatsborgere.

Statsborgere fra de nordiske lande kan uden tilladelse indrejse og opholde sig i Danmark og er fritaget for kravet om arbejdstilladelse.

Statsborgere fra EU/EØS-lande og Schweiz, der ønsker at opholde sig i Danmark på baggrund af erhvervsaktivitet, har som udgangspunkt ret til opholde sig i Danmark, men skal ved ophold i mere end tre måneder (seks måneder som jobsøgende) lade sig registrere hos statsforvaltningen.

Alle personer i ovennævnte gruppe er fritaget for kravet om arbejdstilladelse.

Tredjelandsstatsborgere er omfattet af udlændingelovens krav om opholds- og arbejdstilladelse, når de ønsker at arbejde i Danmark.

Visse udlændinge er dog **undtaget** for at skulle have en opholds- eller arbejdstilladelse for at kunne arbejde i Danmark. Et eksempel på dette er blandt andet personale i udenlandske tog og biler i international trafik.

Endvidere er der udlændinge, som kan arbejde uden arbejdstilladelse i Danmark, hvis opholdet varer max. **tre måneder** fra indreisen. Eksempler på dette er forskere og foredragsholdere, som er indbudt til at undervise eller lignende, kunstnere, herunder musikere og artister, der har større betydning for en væsentlig kunstnerisk begivenhed, samt repræsentanter på forretningsrejse for udenlandske firmaer eller selskaber, der ikke har forretningskontor i Danmark.

Fritagelsen for kravet om arbejdstilladelse fritager dog ikke for kravet om visum. En udlænding skal derfor under alle omstændigheder have visum, hvis han eller hun hører til de statsborgere, som har visumpligt for at kunne rejse ind i Danmark.

Tilladelser vedrørende erhverv og uddannelse på Færøerne og i Grønland er territorielt begrænsede og giver således ikke adgang til at opholde sig i Danmark. Også statsborgere fra EU/EØS-lande skal have opholdstilladelse for at opholde sig og arbejde på Færøerne og i Grønland.

Se brugerportalen www.nyidanmark.dk for en nærmere introduktion til erhvervsområdet, herunder sagsbehandlingen.

Oversigt over statistikføringen på erhvervsområdet

		Hovedinddelingen for erhverv	Eksempler på personer omfattet af de enkelte kategorier
Erhverv	1.	Beløbsordningen	Personer, som er tilbudt arbejde med en årlig indkomst på mindst 375.000 kr.
	2.	Greencard-ordningen (pointbaseret)	Personer, der på baggrund af et pointsystem, vurderes at kunne finde kvalificeret arbejde i Danmark
	3.	Jobskifte ved uforskyldt ledighed *	Personer med en opholdstilladelse efter Positivlisten eller Beløbsordningen, som bliver uforskyldt ledige
	4.	Koncernordningen	Medarbejdere, der er ansat i en udenlandsk del af en koncern i Danmark, har mulighed for at komme til Danmark periodevis af innovative, projekt- eller uddannelsesmæssige årsager
	5.	Positivlisten	Stillinger, hvor det er vurderet, at der er mangel på arbejdskraft. F.eks. indenfor IT- og teleteknik, ledelse, ingeniørarbejde, læge, tandlæge og dyrlæge mv.
	6.	Specialister	Personer, som er rekrutteret pga. deres individuelle kompetencer
	7.	Øvrigt lønarbejde og selvstændigt erhvervsdrivende	Tolke, kokke, fodermestre, driftsledere, landbrugsmedhjælpere, forskere, undervisere, artister, montører, idrætsudøvere og trænere, musikere og ambassadepersonale
	8.	Trainees	Personer, som arbejder i en virksomhed i Danmark i en kortere periode med det formål at uddanne sig
	9.	Familiemæssig tilknytning til person med opholdstilladelse på erhvervsområdet	Ægtefæller og mindreårige børn til personer, der har erhvervstilladelse i Danmark
	10.	Øvrige sager	Arbejdsmarkedstilknytning, pendlere, lønarbejde til EU-statsborgere i Grønland og på Færøerne mv.
	11.	Lønarbejde til personer fra de nye EU-lande (overgangsordningen) **	Personer fra de nye EU-lande i lønarbejde efter gældende overenskomst eller individuel kontrakt (indtil 1. maj 2009)

* Jobskifte ved uforskyldt ledighed indebærer, at udlændinge, der får en opholds- og arbejdstilladelse på baggrund af Beløbsordningen eller Positivlisten, men som bliver uforskyldt ledige, kan få opholdstilladelse i en periode på op til 6 måneder med henblik på at søge nyt job. Desuden kan udlændinge, der får en opholds- og arbejdstilladelse på baggrund af en tidsbegrænset ansættelseskontrakt på Beløbsordningen eller Positivlisten, få op til 6 måneders ekstra opholdstilladelse med henblik på at kunne søge job, når ansættelseskontrakten udløber. I jobsøgningsperioden har udlændingen ikke ret til at arbejde, og pågældende skal ansøge om en ny opholds- og arbejdstilladelse på baggrund af et eventuelt nyt job. Førstnævnte statistikføres under Jobplanen, mens sidstnævnte, dvs. jobsøgningsopholdet, ikke medtages i den eksterne statistikføring.

** Den 1. maj 2009 blev den nationale overgangsordning, der begrænsede adgangen til arbejdsmarkedet for statsborgere fra Bulgarien, Estland, Letland, Litauen, Polen, Rumænien, Slovakiet, Slovenien, Tjekkiet og Ungarn (de nye EU-lande), ophævet, hvorefter alle EU-statsborgere er ligestillet i forhold til adgangen til arbejdsmarkedet.

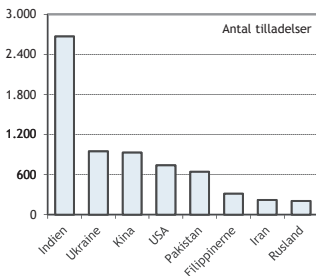
Opholdstilladelser på erhvervsområdet 2011

Kategori	Nationalitet	2010 I alt	udvalgte nationaliteter 2011				2011 I alt
			Indien	Ukraine	Kina	USA	
Ordninger under Jobplanen mv.		5.395	1.771	77	428	319	4.280
Øvrigt lønarbejde og selvstændigt erhvervsdrivende		2.575	73	519	245	203	2.050
Trainees		43	9	2	40	7	98
Familiemæssig tilknytning til person med opholdstilladelse på erhvervsområdet		2.428	810	350	207	208	2.683
Øvrige *		410	3	0	8	4	278
I alt		10.851	2.666	948	928	741	9.389

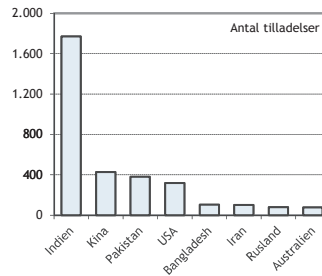
* Omfatter alle øvrige kategorier på erhvervsområdet: erhverv på Færøerne og i Grønland (267 tilladelser i 2011), opholdstilladelse efter ophør af tidligere opholdstilladelser - arbejdsmarkedstilknytning (8 tilladelser i 2011) samt specialister (3 tilladelser i 2011).

Opholdstilladelser på erhvervsområdet
- udvalgte kategorier og største nationaliteter 2011

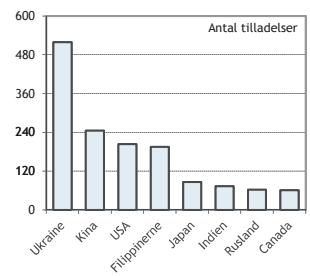
Alle tilladelser på erhvervsområdet



Ordninger under Jobplanen mv.

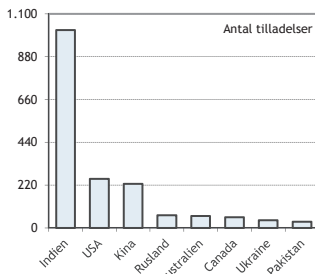


Øvrigt lønarbejde og selvstændigt erhvervsdrivende

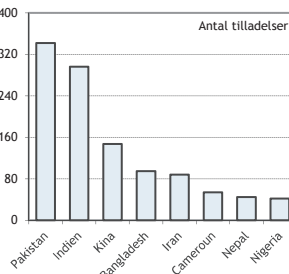


Opholdstilladelser efter ordninger på erhvervsområdet
- udvalgte underkategorier og største nationaliteter 2011

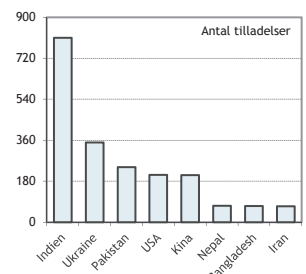
Beløbsordningen



Greencard-ordningen (pointbaseret)



Familiemæssig tilknytning til person med opholdstilladelse på erhvervsområdet



Opholdstilladelser efter ordninger under Jobplanen mv. 2011

Nationalitet	2010 I alt	heraf 2011					2011 I alt
		Beløbs- ordningen (375.000 kr.)	Greencard- ordningen (pointbaseret)	Koncern- ordningen	Positiv- listen	Jobskifte ved uforskyldt ledighed	
Indien	2.087	1.017	296	439	19	0	1.771
Kina	354	227	147	44	8	2	428
Pakistan	1.010	32	342	6	0	2	382
USA	286	252	25	37	5	0	319
Bangladesh	225	11	95	0	0	0	106
Iran	123	14	88	0	0	0	102
Øvrige	1.310	680	400	30	62	0	1.172
I alt	5.395	2.233	1.393	556	94	4	4.280

Uddrag vedrørende Jobplanen:

Beløbsordningen er en ordning, hvor udlændinge, som er tilbudt et job med en årsløn på mindst 375.000 kr., har særligt let adgang til det danske arbejdsmarked, uanset branche, stillingens præcise karakter og hensyntagen til, om der er mangel på arbejdskraft på området.

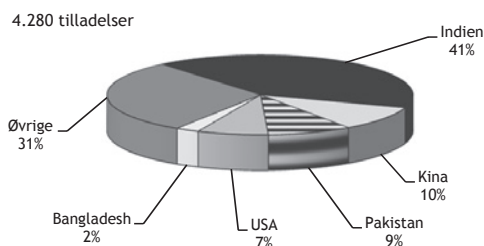
Greencard-ordningen (pointbaseret) gør det muligt for højt kvalificerede udlændinge at komme til Danmark for at søge job samt efterfølgende at arbejde her. En opholdstilladelse efter Greencard-ordningen gives efter individuel vurdering på baggrund af et pointsystem, som bruges til at vurdere, om det er sandsynligt, at udlændingen vil kunne finde kvalificeret arbejde i Danmark.

Jobskifte ved uforskyldt ledighed mv., hvis man bliver uforskyldt ledig, fx. pga. nedskæringer, kan man få 6 måneders ekstra opholdstilladelse, så man har mulighed for at søge nyt job. Man skal i dette tilfælde selv søge om opholdstilladelse til jobsøgning senest to dage efter, at ens ansættelse ophører. Det er en betingelse, at man ikke modtager hjælp efter lov om aktiv socialpolitik.

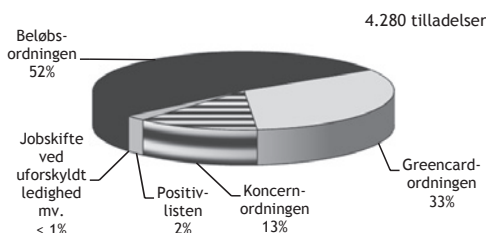
Koncernordningen gør det muligt for koncerner eller virksomheder, der er etableret i Danmark, at hente medarbejdere med særlige evner eller kvalifikationer fra udenlandske dele af koncernen/virksomheden til Danmark i forbindelse med projekter af en begrænset varighed, som har et innovativt, udviklingsmæssigt eller uddannelsesmæssigt formål.

Positivlisten er en liste over de erhverv, hvor der er mangel på kvalificeret arbejdskraft i Danmark. Personer uddannet inden for et af disse erhverv har særligt let adgang til det danske arbejdsmarked. Tilladelser meddeles således under forudsætning af, at udlændingen er i besiddelse af et konkret jobtilbud, at løn- og ansættelsesforhold er almindelige efter danske forhold, og at udlændingen kan forsørge sig selv under opholdet. I visse tilfælde kan det desuden være en betingelse, at udlændingen har fået fornøden autorisation eller lignende.

Tilladelser efter ordninger under Jobplanen mv. - fordelt på de største nationaliteter 2011



Tilladelser efter ordninger under Jobplanen mv. - fordelt på kategorier 2011



Opholdstilladelser efter Beløbsordningen - fordelt på brancher 2011

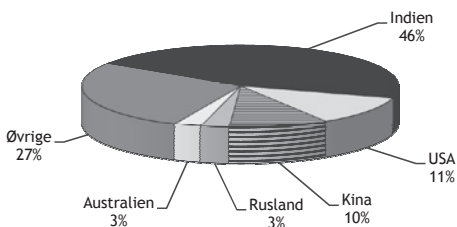
Kategori	2010 I alt	udvalgte nationaliteter 2011				2011 I alt
		Indien	USA	Kina	Rusland	
IT-specialister	911	564	21	30	6	719
Ingeniører mv.	195	54	15	14	6	140
Samfundsvidenskab og økonomi	58	5	16	3	0	34
Ledere (Hovedgruppe 1 i DISCO 88)	48	2	4	9	3	33
Læger	31	5	8	3	0	24
Videnmedarbejdere indenfor teknologi og naturvidenskab	25	6	0	0	2	23
Undervisning, pædagogisk arbejde mv.	4	0	5	0	0	6
Øvrigt sundhedspersonale	1	0	0	0	0	1
Øvrige på Beløbsordningen	590	381	183	168	48	1.253
I alt	1.863	1.017	252	227	65	2.233

Opholdstilladelser efter Positivlisten - fordelt på brancher 2011

Kategori	2010 I alt	udvalgte nationaliteter 2011				2011 I alt
		Indien	Ukraine	Kina	Filip- pinerne	
IT-specialister	23	10	3	1	0	20
Læger	22	1	6	1	0	18
Ingeniører mv.	22	3	0	1	0	11
Undervisning, pædagogisk arbejde mv.	14	0	3	1	1	6
Sygeplejersker	7	0	0	0	3	4
Samfundsvidenskab og økonomi	6	0	0	0	0	2
Ledere (Hovedgruppe 1 i DISCO 88)	1	0	0	0	0	0
Øvrige sundhedspersonale	0	0	0	0	0	2
Øvrige på Positivlisten	2	5	5	4	3	31
I alt	97	19	17	8	7	94

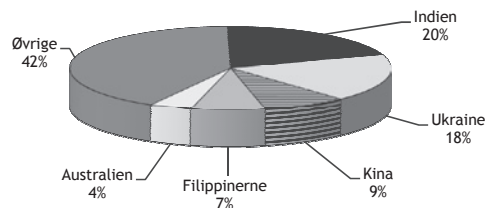
Tilladelser efter Beløbsordningen
- fordelt på de største nationaliteter 2011

2.233 tilladelser



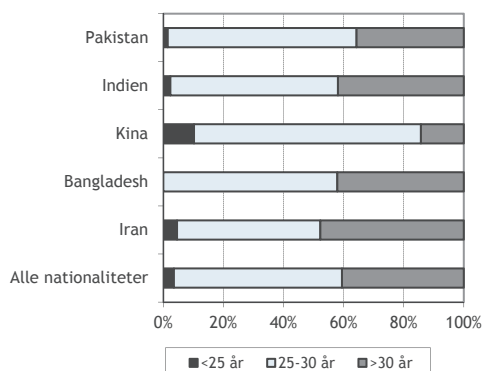
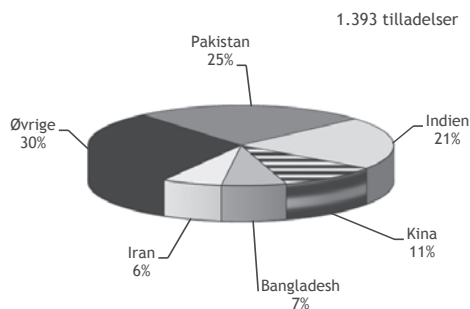
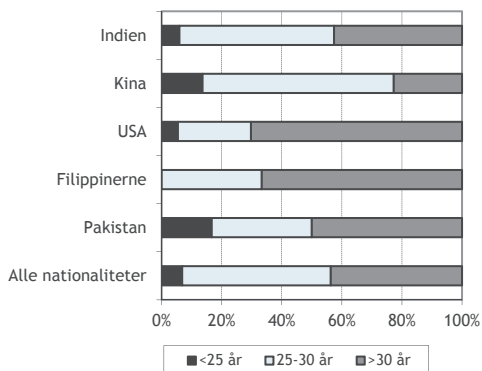
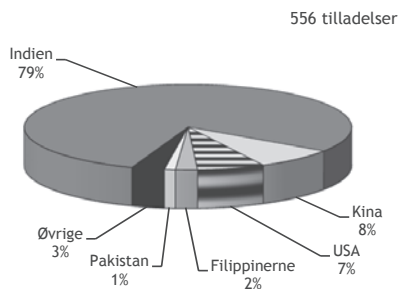
Tilladelser efter Positivlisten
- fordelt på de største nationaliteter 2011

94 tilladelser



Opholdstilladelser efter Greencard-ordningen 2011

Nationalitet	2010 I alt	heraf 2011			2011 I alt
		Uddannelse fra EU/EØS-land eller Schweiz	Uddannelse fra tredjeland	Uddannelse fra Danmark	
Pakistan	974	238	87	17	342
Indien	894	87	192	17	296
Kina	128	24	5	118	147
Bangladesh	224	78	14	3	95
Iran	114	34	48	6	88
Øvrige	726	182	111	132	425
I alt	3.060	643	457	293	1.393

Tilladelser efter Greencard-ordningen
- fordelt på nationalitet og alder 2011Tilladelser efter Greencard-ordningen
- fordelt på nationaliteter 2011Tilladelser efter Koncernordningen
- fordelt på nationalitet og alder 2011Tilladelser efter Koncernordningen
- fordelt på nationaliteter 2011

Opholdstilladelser til øvrigt lønarbejde og selvstændigt erhverv 2011

Nationalitet	2010 I alt	udvalgte kategorier 2011				2011 I alt
		Forskere og undervisere	Landbrug *	Boreplattformsmedarbejdere	Idrætsudøvere og trænere	
Ukraine	547	3	438	5	3	519
Kina	245	205	0	0	12	245
USA	222	91	0	0	91	203
Filippinerne **	199	3	0	183	0	195
Japan	92	35	1	0	0	86
Indien	102	62	0	1	2	73
Rusland	106	30	2	0	3	62
Canada	53	22	0	0	35	61
Øvrige	1.009	313	19	100	47	606
I alt	2.575	764	460	289	193	2.050

Kort vedrørende øvrigt lønarbejde og selvstændigt erhverv:

Når Styrelsen for Fastholdelse og Rekruttering behandler ansøgninger om opholds- og arbejdstilladelse, lægges der normalt vægt på følgende kriterier:

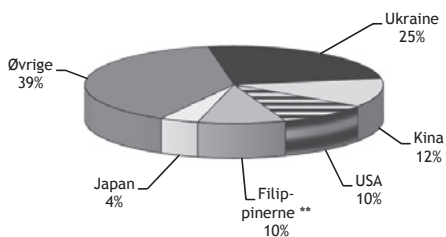
- Om der er tilgængelig dansk eller herboende udenlandsk arbejdskraft eller arbejdskraft inden for EU, som på kvalificeret vis vil kunne varetage det pågældende arbejde (gælder kun visse ansøgertyper).
- Om det pågældende arbejde er af en sådan særlig karakter, at opholds- og arbejdstilladelse kan anbefales.

I nogle tilfælde vil myndigheden til brug for sin sagsbehandling indhente en udtalelse fra den relevante branche-organisation eller fra beskæftigelsesregionen.

Tilladelser til udlændinge, der skal arbejde på Færøerne eller i Grønland, gives efter forudgående høring af de relevante selvstyremyndigheder.

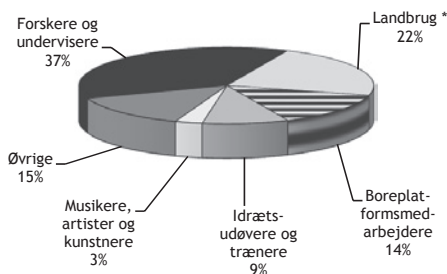
Tilladelser til øvrigt lønarbejde og selvstændigt erhverv - fordelt på nationaliteter 2011

2.050 tilladelser



Tilladelser til øvrigt lønarbejde og selvstændigt erhverv - fordelt på udvalgte kategorier 2011

2.050 tilladelser



* Landbrug omfatter driftsledere, fodermestre og landbrugsmedhjælpere.

** Det bemærkes, at der i tallene i 2010 og 2011 til personer fra Filippinerne indgår et vist antal tilladelser, der er givet med henblik på arbejde i forbindelse med olieeftersøgninger på dansk og færøsk område. EU-statsborgere skal have opholdstilladelse til at arbejde på Færøerne og i Grønland.

STUDIE MV.

Introduktion til studieområdet mv.

Studieområdet mv. dækker over en bred vifte af forskellige grundlag, der giver ret til ophold i Danmark.

Mulighederne for at få tilladelse til at studere mv. i Danmark er ikke ens for alle statsborgere, da der er forskellige regler for nordiske statsborgere, statsborgere fra EU/EØS-landene og Schweiz og tredjelandstatsborgere.

Statsborgere fra de nordiske lande kan uden tilladelse indrejse og opholde sig i Danmark, herunder også studere mv.

Statsborgere fra EU/EØS-lande og Schweiz, der ønsker at studere ved en videregående uddannelse i Danmark eller tage ophold som au pair eller praktikant mv., er omfattet af reglerne i EU-opholdsbekendtgørelsen.

Religiøse forkyndere samt studerende på grund- og ungdomsuddannelser eller ved folkehøjskoler skal i det omfang, de ikke opfylder betingelserne i EU-opholdsbekendtgørelsen, søge om opholdstilladelse efter udlændingelovens regler.

Tredjelandstatsborgere skal søge om opholdstilladelse som studerende, au pair eller praktikant mv. efter udlændingelovens regler.

Se brugerportalen www.nyidanmark.dk for en nærmere introduktion til studieområdet mv., herunder sagsbehandlingen.

Oversigt over statistikføringen på studieområdet mv.

Hovedinddelingen for studie mv.

Eksempler på personer omfattet af de enkelte kategorier

Hovedinddelingen for studie mv.	Eksempler på personer omfattet af de enkelte kategorier
1. Uddannelse *	Studerende på videregående uddannelser (Danske Universiteter og øvrige institutioner), studerende på adgangsgivende kurser til videregående uddannelser, kurser på folkehøjskoler samt grundskole- eller ungdomsuddannelser
2. Au pair	Personer, som opholder sig hos en værtsfamilie med det formål at forbedre deres sproglige og eventuelle faglige kundskaber samt udvide deres kulturelle horisont ved at forbedre deres kendskab til opholdslandet
3. Praktikanter	Praktikanter inden for bl.a. landbrugs- og skovbrugsområdet, arkitektområdet og sundhedsområdet
4. Humanitært arbejde	Voluntørarbejde, Danida-stipendiater og arbejdsferieaftaler (sidstnævnte kun for Argentina, Australien, New Zealand, Canada, Japan, Sydkorea og Chile)
5. Religiøse forkyndere	Religiøse forkyndere fra anerkendte eller godkendte trossamfund, missionærer eller personer, der ønsker at virke inden for et religiøst ordenssamfund
6. Familiemæssig tilknytning til person med opholdstilladelse på studieområdet mv.	Ægtefæller og mindreårige børn til personer, der har studietilladelse mv. i Danmark
7. Øvrige sager	Arbejdstilladelse til studerende på videregående uddannelse, arbejdstilladelse til personer med opholdstilladelser (f.eks. forskere og arbejdsferieaftaler mv.)

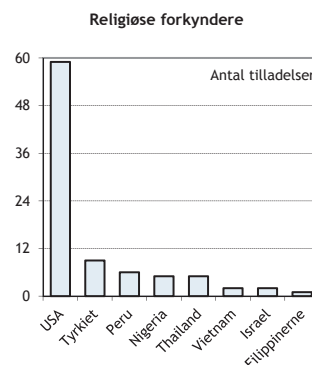
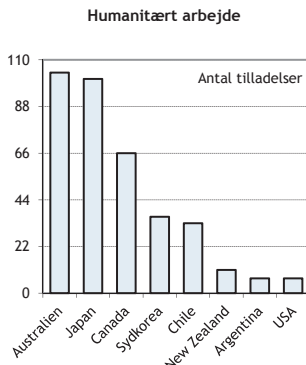
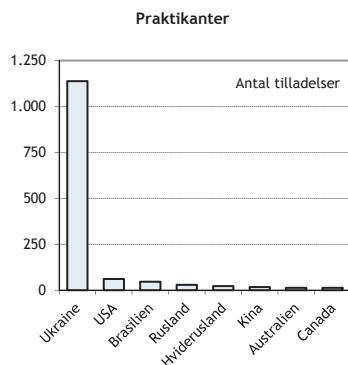
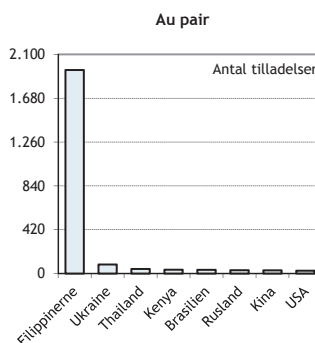
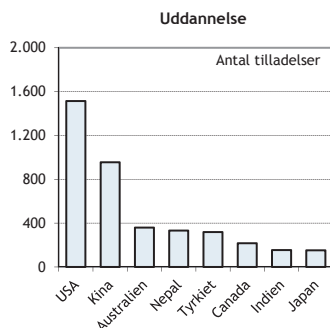
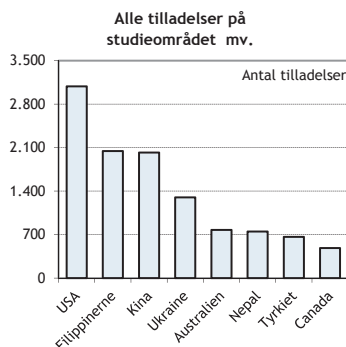
* Efter studiebekendtgørelsens ikrafttrædelse den 25. juli 2007 meddeles opholdstilladelse med henblik på at deltage i og afslutte en videregående uddannelse for uddannelsens varighed samt yderligere seks måneder med henblik på at søge beskæftigelse i Danmark. Greencard på studieområdet medtages ikke i den eksterne statistikføring.

Opholdstilladelser på studieområdet mv. 2011

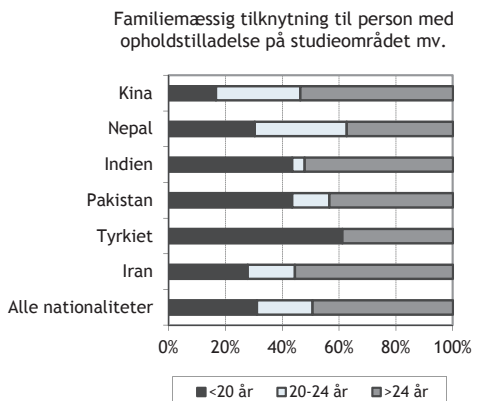
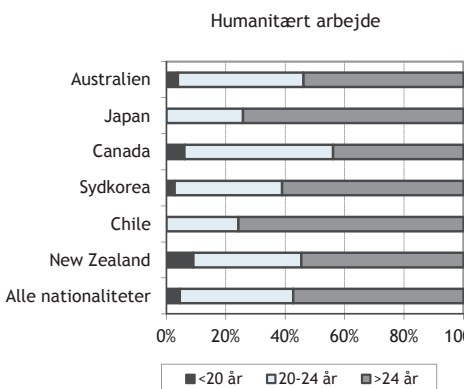
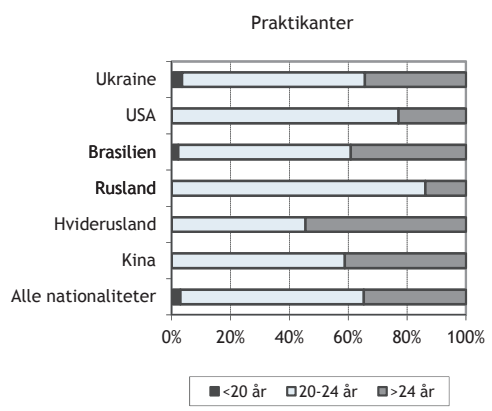
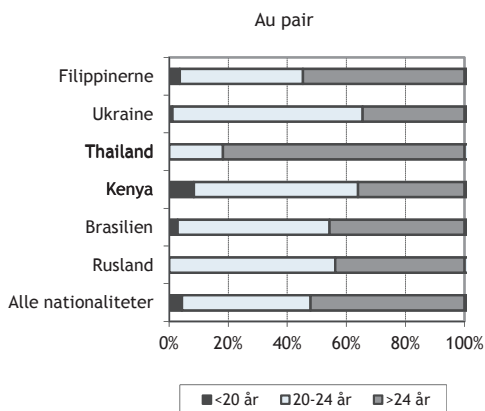
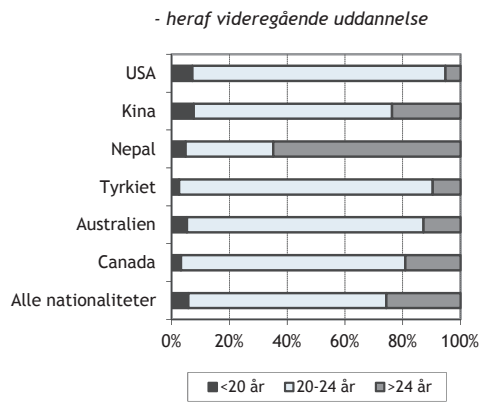
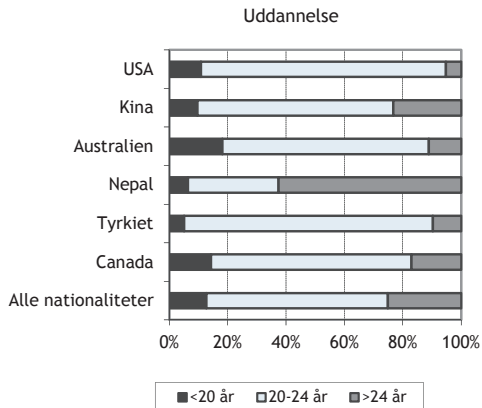
Kategori	Nationalitet	2010 I alt	udvalgte nationaliteter 2011				2011 I alt
			Filippinerne	Kina	Ukraine	USA	
Uddannelse		5.751	47	956	38	1.514	5.756
Au pair		2.649	1.950	30	87	27	2.409
Praktikanter		1.647	7	17	1.138	61	1.466
Humanitært arbejde		449	0	3	2	7	401
Familiemæssig tilknytning til person med opholdstilladelse på studieområdet mv.		712	3	108	4	8	399
Religiøse forkyndere		81	1	0	0	59	93
Øvrige *		3.984	37	906	30	1.410	4.834
I alt		15.273	2.045	2.020	1.299	3.086	15.358

* Omfatter øvrige kategorier på studieområdet mv. herunder arbejdstilladelser til studerende (4.808 tilladelser i 2011), studie på Færøerne eller i Grønland (16 tilladelser i 2011) samt fribyordningen (2 tilladelser i 2011).

Opholdstilladelser på studieområdet mv. - udvalgte kategorier og største nationaliteter 2011



**Opholdstilladelser på studieområdet mv.
- fordelt på nationaliteter og alder 2011**



Opholdstilladelser med henblik på uddannelse 2011

Kategori	2010 I alt	heraf 2011				2011 I alt	Andel 2011
		Videregående uddannelse, Danske Universiteter	Videregående uddannelse, øvrige institutioner	Kursus på folkehøjskole	Grund- og ungdoms- uddannelse		
Nationalitet							
USA	1.843	1.422	23	15	54	1.514	26,3%
Kina	932	537	391	9	19	956	16,6%
Australien	200	252	53	8	46	359	6,2%
Nepal	309	54	259	18	1	332	5,8%
Tyrkiet	295	192	118	1	8	319	5,5%
Canada	233	183	5	7	22	217	3,8%
Indien	138	103	45	3	3	154	2,7%
Japan	129	60	6	71	15	152	2,6%
Øvrige	1.672	1.057	281	174	241	1.753	30,5%
I alt	5.751	3.860	1.181	306	409	5.756	100%

Uddannelse i Danmark:

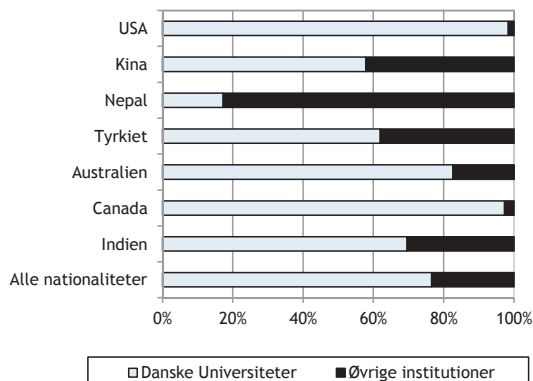
Opholdstilladelse til uddannelse i Danmark kan gives til: 1) studerende ved videregående uddannelser, 2) studerende på adgangsgivende kurser til videregående uddannelse (ingen tilladelser meddelt i 2011), 3) deltagere i kurser på folkehøjskoler mv. samt 4) elever på grund- og ungdomsuddannelser.

Studerende på videregående uddannelser gives samtidig arbejdstilladelse til beskæftigelse ved deltidsarbejde i indtil 15 timer ugentligt samt ret til beskæftigelse på fuldtid i månederne juni, juli og august.

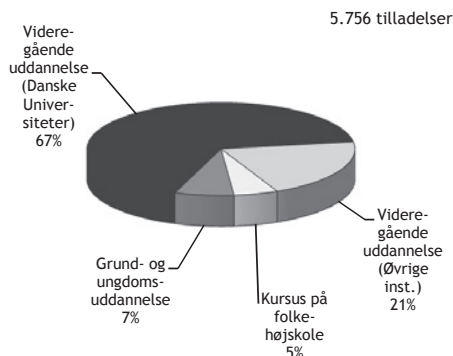
Danske Universiteter består af følgende institutioner: Aalborg Universitet, Danmarks Tekniske Universitet, Copenhagen Business School, IT-Universitetet i København, Københavns Universitet, Roskilde Universitet, Syddansk Universitet og Århus Universitet.

De øvrige videregående uddannelsesinstitutioner inkluderer bl.a.: erhvervsakademier, professionshøjskoler, biblioteksskoler, musikonservatorier mv.

Tilladelser til videregående uddannelse - fordelt på de største nationaliteter 2011



Opholdstilladelser med henblik på uddannelse - fordelt på kategorier 2011



Opholdstilladelser til au pair personer 2006 - 2011

Nationalitet	2006	2007	2008	2009	2010	2011
Filippinerne	955	1.510	2.163	2.165	2.140	1.950
Ukraine	170	105	104	84	87	87
Thailand	39	34	40	38	39	44
Kenya	8	26	44	22	19	36
Brasilien	41	49	57	38	33	35
Øvrige	580	483	529	426	331	257
I alt	1.793	2.207	2.937	2.773	2.649	2.409

Au pair:

Opholdstilladelse som au pair gives med det formål at forbedre au pair personens sproglige og eventuelt faglige kundskaber samt udvide vedkommendes kulturelle horisont gennem opnåelse af et bedre kendskab til Danmark.

Følgende krav skal være opfyldt af ansøger, værtsfamilie eller begge parter:

Krav til ansøgeren

- ansøger skal være mellem 17-29 år
- ansøger må ikke være gift eller have børn, da det anses som uforeneligt med et au pair-ophold
- ansøgeren skal som udgangspunkt have en uddannelsesmæssig baggrund svarende til minimum 9. klassetrin og kunne tale og forstå et rimeligt dansk, svensk, norsk, engelsk eller tysk

Krav til værtsfamilien

- værtsfamilien skal bestå af mindst ét hjemmeboende, mindreårigt barn og mindst én forælder med dansk/EU-statsborgerskab, for at værtsfamilien kan formidle dansk sprog og kultur. I perioden 20. maj 2011 - 1. februar 2012 kunne pensionistægtepar også være værtsfamilie, bl.a. under forudsætning af, at au pair personen ikke varetog opgaver i forbindelse med personlig pleje eller sygepleje af voksne medlemmer af husstanden
- værtsfamilien må ikke forsørges af offentlige midler efter lov om aktiv socialpolitik
- værtsfamilien må ikke være omfattet af en karenperiode som følge af tidligere misbrug af au pair-ordningen

Øvrige krav

- ansøger og værtsfamilie skal have indgået en au pair-kontrakt
- ansøger skal indtage en familier stilling i værtsfamilien, dvs. ansøgeren skal have sit eget værelse i værtsfamiliens bolig, og opgaver skal relatere sig til den daglige husførelse så som børnepasning, rengøring og tøjvask
- ansøgeren skal, foruden gratis kost og logi hos værtsfamilien, modtage minimum 3.050 kr. (2011-niveau) i lomme penge pr. måned (brutto), og den daglige arbejdstid skal være på mellem 3 og 5 timer med minimum en hel ugentlig fridag
- værtsfamilien skal betale au pair personens hjemrejse, hvis au pair personen har fast bopæl i et land udenfor Europa.

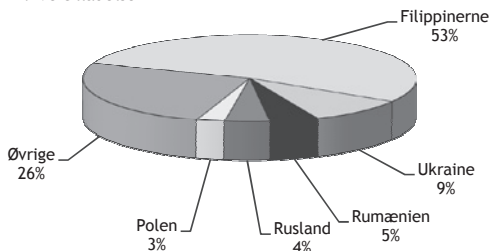
Opholdstilladelse gives som udgangspunkt for 2 år, uden mulighed for forlængelse, (før 20. maj 2011 som hovedregel i maksimum 18 måneder) dog ikke for længere tid end kontraktperioden.

Statsborgere fra EU/EØS-lande eller Schweiz, der ønsker opholdstilladelse som au pair, skal ansøge Statsforvaltningen om et registreringsbevis.

Se brugerportalen www.nyidanmark.dk for en nærmere beskrivelse af øvrige krav og vilkår, opholdstilladelsens varighed mv.

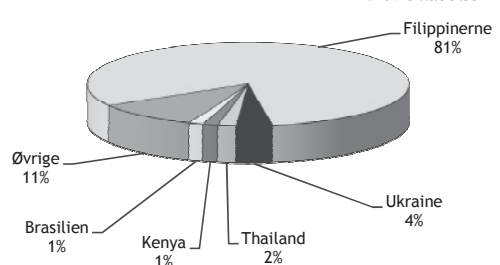
Opholdstilladelser til au pair personer - fordelt på de største nationaliteter 2006

1.793 tilladelser



Opholdstilladelser til au pair personer - fordelt på de største nationaliteter 2011

2.409 tilladelser



EU/EØS

Afgørelser vedrørende EU/EØS-borgere 2011 *

Kategori	Nationalitet	2010 I alt	udvalgte nationaliteter 2011				2011 I alt
			Litauen	Polen	Rumænien	Tyskland	
Tilladelse		25.361	2.373	5.091	3.782	3.027	27.395
- heraf til lønarbejde **		10.560	1.241	3.205	2.268	778	11.673
- heraf til uddannelse		8.954	725	720	791	1.449	9.034
- heraf til fam.medl. til EU/EØS-statsborgere ***		3.492	252	800	436	299	3.537
- heraf øvrige ****		2.355	155	366	287	501	3.151
Afslag		130	14	34	19	6	156
I alt		25.491	2.387	5.125	3.801	3.033	27.551

* Registreringsbeviser gives til EU/EØS-statsborgere og statsborgere fra Schweiz, der er omfattet af EU-reglerne; opholdskort gives til tredjelandsstatsborgere, der er omfattet af EU-reglerne.

** Kategorien 'Lønarbejde' omfatter lønnet beskæftigelse og udstationerede.

*** Omfatter familiemedlemmer, uanset om de er EU/EØS-statsborgere eller ej.

**** Omfatter kategorierne: Tilstrækkelige midler (3.058 beviser i 2011), selvstændigt erhvervsdrivende (92 beviser i 2011) og pensionister (1 bevis i 2011).

Kort om opholdsret for EU/EØS-statsborgere:

EU-statsborgere har ret til frit at færdes og opholde sig i andre medlemsstater med de begrænsninger og på de betingelser, der er fastsat i traktaterne og i gennemførselsbestemmelserne hertil.

En EU-statsborger, der er i besiddelse af et gyldigt identitetskort eller pas, kan indrejse og opholde sig i Danmark indtil tre måneder fra indreisen, eller indtil seks måneder, hvis den pågældende er jobsøgende. Herefter har den pågældende ret til ophold som arbejdssøgende, så længe det kan dokumenteres, at den pågældende fortsat søger arbejde og har reelle muligheder for at blive ansat.

Ved ophold ud over de tre eller seks måneder, skal EU-statsborgeren opfylde betingelserne for ret til ophold i EU-opholdsbekendtgørelsen samt ansøge om et registreringsbevis. Ansøgningen indgives til Statsforvaltningen med Udlændingestyrelsen som ankeinstans.

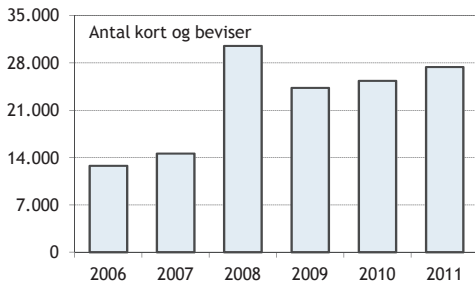
Familiemedlemmer til en EU-statsborger har mulighed for at søge om registreringsbevis eller opholdskort efter betingelserne i EU-opholdsbekendtgørelsen. En EU-statsborger har tillige mulighed for at søge om opholdstilladelse efter reglerne i udlændingeloven.

EØS-statsborgere og statsborgere fra Schweiz er omfattet af samme regler som EU-statsborgere.

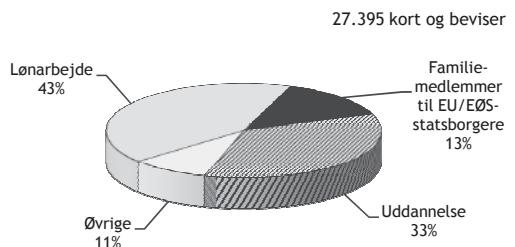
EØS-landene er, udover EU-landene, Liechtenstein, Island og Norge.

Nordiske statsborgere kan uden tilladelse indrejse og opholde sig i Danmark.

Opholdskort og registreringsbeviser 2006 - 2011

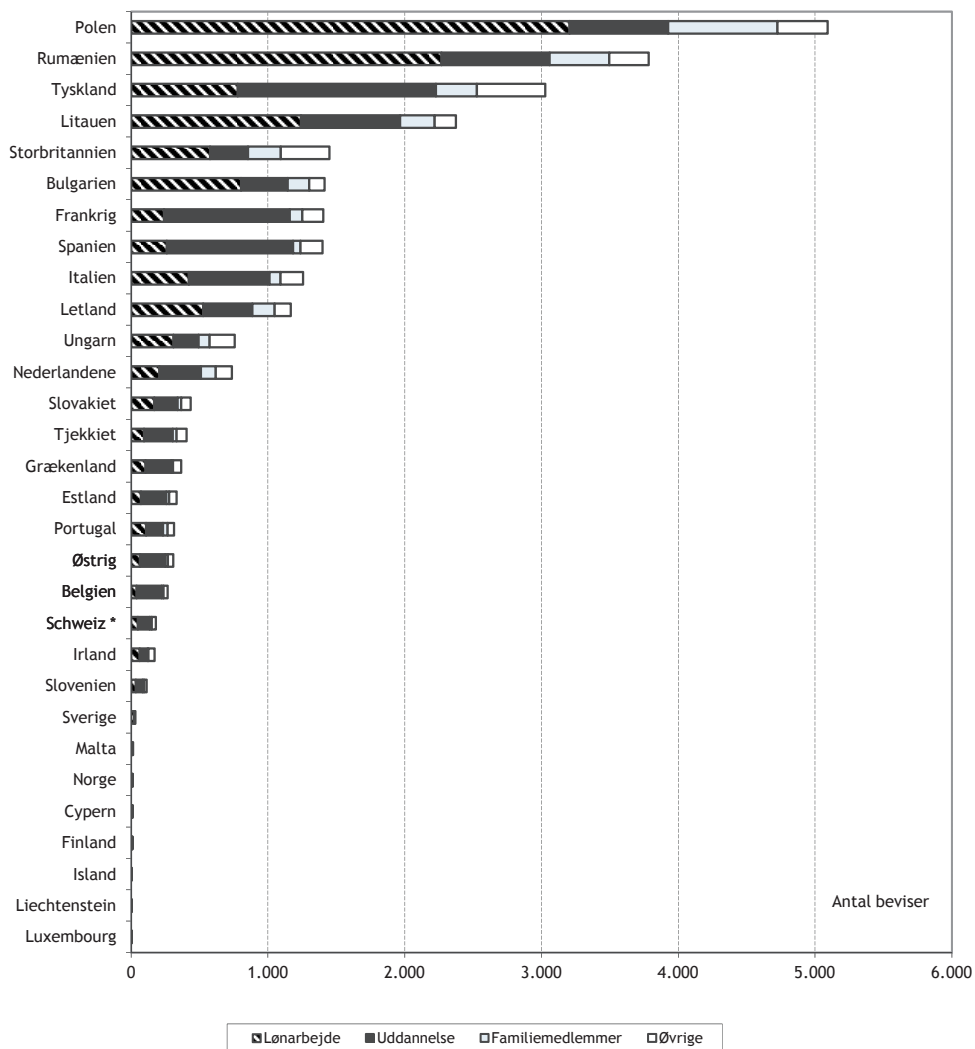


Opholdskort og registreringsbeviser - fordelt på udvalgte kategorier 2011



Registreringsbeviser 2011

- fordelt på udvalgte kategorier for EU/EØS-landene samt Schweiz *



Note: Tallene vedrører kun førstegangsansøgninger.

* Schweiz er hverken EU- eller EØS-medlem, men er omfattet af bestemmelserne i den danske EU-opholdsbekendtgørelse på lige fod med EU/EØS-landene. Statsborgere fra Schweiz har derfor adgang til at søge om et registreringsbevis.

Opholdskort og registreringsbeviser med henblik på lønarbejde 2006 - 2011 *

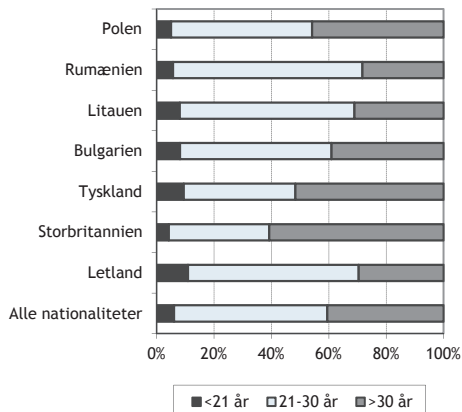
Nationalitet	2006	2007	2008	2009	2010	2011
Polen			9.239	3.745	2.995	3.205
Rumænien			1.224	1.219	1.641	2.268
Litauen			1.226	1.034	1.096	1.241
Bulgarien			406	553	722	803
Tyskland	1.397	2.187	2.083	1.280	934	778
Storbritannien	643	681	673	572	523	577
Letland			374	515	542	526
Øvrige	1.644	1.664	2.612	2.101	2.107	2.275
I alt	3.684	4.532	17.837	11.019	10.560	11.673

Registreringsbeviser med henblik på uddannelse 2006 - 2011 *

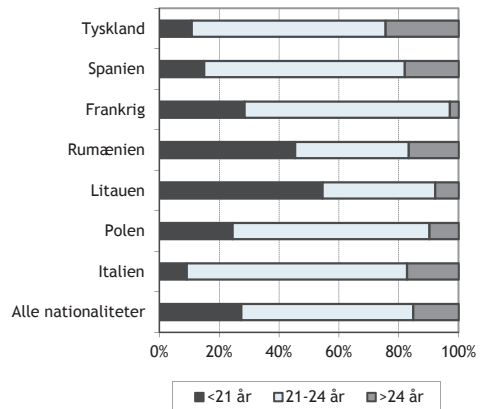
Nationalitet	2006	2007	2008	2009	2010	2011
Tyskland	936	932	1.019	569	1.305	1.449
Spanien	671	678	717	800	947	923
Frankrig	659	651	703	590	946	920
Rumænien		234	377	1.160	755	791
Litauen	392	380	539	835	769	725
Polen	988	897	940	619	728	720
Italien	508	459	462	875	642	590
Øvrige	1.599	1.765	2.060	2.526	2.862	2.916
I alt	5.753	5.996	6.817	7.974	8.954	9.034

* Nationaliteterne er udvalgt på baggrund af de største nationaliteter for de enkelte kategorier i 2011.

Opholdskort og registreringsbeviser med henblik på lønarbejde - fordelt på de største nationaliteter og alder 2011



Registreringsbeviser med henblik på uddannelse - fordelt på de største nationaliteter og alder 2011



FAMILIESAMMENFØRING MV.

Introduktion til familiesammenføringen mv.

Udlændinge med nær familie i Danmark kan få opholdstilladelse efter udlændingeloven, eller registreringsbevis/opholdskort efter EU-reglerne.

Betingelser for familiesammenføring til ægtefæller/registrerede partnere eller samlevende:

For ansøgninger indgivet frem til 1. juli 2011 skal følgende betingelser som udgangspunkt være opfyldt:

- det er en generel betingelse, at ægteskabet/det registrerede partnerskab skal være retsgyldigt/samlivet skal være af længere varighed, der må ikke være tale om proforma- eller tvangsægteskab, og parret skal efter familiesammenføringen leve sammen på fælles bopæl
- begge personer skal være mindst 24 år
- personen i Danmark skal være fastboende i landet og have dansk/nordisk statsborgerskab, opholdstilladelse som flygtning *eller* have haft tidsbegrænset opholdstilladelse i mere end de sidste tre år
- parrets samlede tilknytning til Danmark skal være større end til et andet land, *eller* personen i Danmark skal have haft dansk statsborgerskab i over 28 år, eller have opholdt sig lovligt i Danmark i over 28 år og være født og opvokset i landet *eller* kommet hertil som mindre barn
- personen i Danmark skal råde over egen bolig af rimelig størrelse, påtage sig at forsørge ansøgeren og kunne stille økonomisk sikkerhed for 63.413 kr. (2011-niveau)
- parret skal være selvforsørgende, og personen i Danmark må ikke have modtaget offentlig hjælp til forsørgelse i en periode på tre år forud for afgørelsen om opholdstilladelse, og parret må frem til tidspunktet, hvor ansøgeren eventuelt meddeles tidsbegrænset opholdstilladelse, ikke modtage offentlig hjælp
- parret skal i forbindelse med indgivelse af ansøgningen underskrive en erklæring om aktiv deltagelse i ansøgerens og eventuelle medfølgende udenlandske børns danskuddannelse og integration i det danske samfund
- personen i Danmark må i en periode på 10 år inden tilladelsen ikke være dømt for vold mv. mod en tidligere ægtefælle/registreret partner eller samlever
- ansøger skal bestå indvandringsprøven som er en sprogprøve samt prøve i viden om danske samfundsforhold.

Pr. 1. juli 2011 blev ægtefællesammenføringen ændret således, at udgangspunktet er, at de nedenfor anførte betingelser desuden skal være opfyldt for ansøgninger indgivet pr. 1. juli 2011:

- det er en generel betingelse, at ægteskabet/det registrerede partnerskab skal være retsgyldigt/samlivet skal være af længere varighed, der må ikke være tale om proforma- eller tvangsægteskab, og parret skal efter familiesammenføringen leve sammen på fælles bopæl
- ægtefællernes samlede tilknytning til Danmark skal være væsentligt større end deres samlede tilknytning til et andet land. Tilknytningskravet stilles ikke, hvis den herboende ægtefælle har haft dansk statsborgerskab i over 28 år. Det samme gælder, hvis den herboende ægtefælle er født og opvokset i Danmark *eller* kommet til Danmark som mindre barn, og har opholdt sig lovligt i Danmark i over 28 år.

Krav til den herboende person:

- personen i Danmark skal være fastboende i landet og have dansk/nordisk statsborgerskab, opholdstilladelse som flygtning *eller* have haft tidsbegrænset opholdstilladelse i mere end de seneste tre år
- hvis personen i Danmark ikke er dansk/nordisk statsborger skal personen opfylde en del af de gældende betingelser for at opnå tidsbegrænset (permanent) opholdstilladelse i Danmark
- personen i Danmark skal råde over sin egen bolig af rimelig størrelse
- personen i Danmark skal være selvforsørgende og må ikke have modtaget offentlig hjælp til forsørgelse i en periode på tre år forud for afgørelsen om opholdstilladelse, og personen må frem til tidspunktet, hvor ansøgeren eventuelt meddeles tidsbegrænset opholdstilladelse, ikke modtage offentlig hjælp
- personen i Danmark skal stille økonomisk sikkerhed for 100.000 kr. (2011-niveau) til dækning af eventuelle fremtidige offentlige udgifter til hjælp til den udenlandske ægtefælle
- personen i Danmark må i en periode på 10 år inden tilladelsen ikke være dømt for vold mv. mod en tidligere ægtefælle/registreret partner eller samlever.

Krav til den ansøgende person:

- ansøgeren skal have opnået 60 point, hvis begge ægtefæller er over 24 år, eller have opnået 120 point, hvis én eller begge ægtefæller er under 24 år. Pointene opnås på baggrund af bl.a. erhvervs erfaring, sprogkunderskaber og færdiggjort uddannelse
- ansøgeren skal bestå indvandringsprøven (en prøve i dansk sprog og viden om Danmark og det danske samfund), medmindre ansøgeren er statsborger i et land, hvis statsborgere er undtaget fra indvandringsprøven.

Introduktion til familiesammenføringen mv. (fortsat)

Betingelserne for familiesammenføring med børn:

- barnet skal være under 15 år (kun i særlige tilfælde kan der gives familiesammenføring til børn mellem 15 og 18 år)
- den forælder, der bor i Danmark (eller dennes ægtefælle), skal have dansk/nordisk statsborgerskab, opholdstilladelse som flygtning, tidsubegrænset opholdstilladelse eller opholdstilladelse i Danmark med mulighed for varigt ophold
- efter familiesammenføringen skal barnet bo hos forælderen i Danmark
- barnet skal være ugift og må ikke gennem fast samlivsforhold have stiftet egen familie
- den forælder, der bor i Danmark, skal have hel eller delvis forældremyndighed over barnet
- i særlige tilfælde kan opholdstilladelsen betinges af, at den herboende forælder råder over egen bolig af rimelig størrelse, og at forælderen ikke modtager offentlig hjælp til forsørgelse i tiden indtil barnet meddeles tidsubegrænset opholdstilladelse
- i tilfælde hvor barnet og en af dets forældre er bosiddende i hjemlandet eller et andet land, kan opholdstilladelse i nogle tilfælde kun gives, såfremt barnet har - eller har mulighed for at opnå - en sådan tilknytning til Danmark, at der er grundlag for en vellykket integration her i landet
- det må ikke stride åbenbart mod barnets tarv, at der bliver givet opholdstilladelse
- hvis barnet tidligere har haft en opholdstilladelse i Danmark, som er bortfaldet, kan opholdstilladelse kun meddeles, såfremt hensynet til barnets tarv taler derfor
- den forælder, der bor i Danmark, eller dennes ægtefælle eller samlever må i en periode på 10 år, inden tidspunktet for afgørelsen, ikke være dømt for overgreb mod mindreårige børn.

Et barn under 18 år kan endvidere under visse nærmere betingelser få opholdstilladelse med henblik på adoption, ophold som led i et plejeforhold eller, hvis særlige grunde taler derfor, ophold hos barnets nærmeste familie (andre end forældre).

Betingelser for familiesammenføring efter EU-reglerne, hvor referencen er dansk statsborger:

Udlændinge, der er familiemedlemmer til danske statsborgere, der har anvendt EU's regler om fri bevægelighed i et andet EU/EØS-land eller Schweiz og vender tilbage i naturlig forlængelse heraf, har i visse tilfælde adgang til familiesammenføring efter EU-reglerne.

Det er en forudsætning herfor, at:

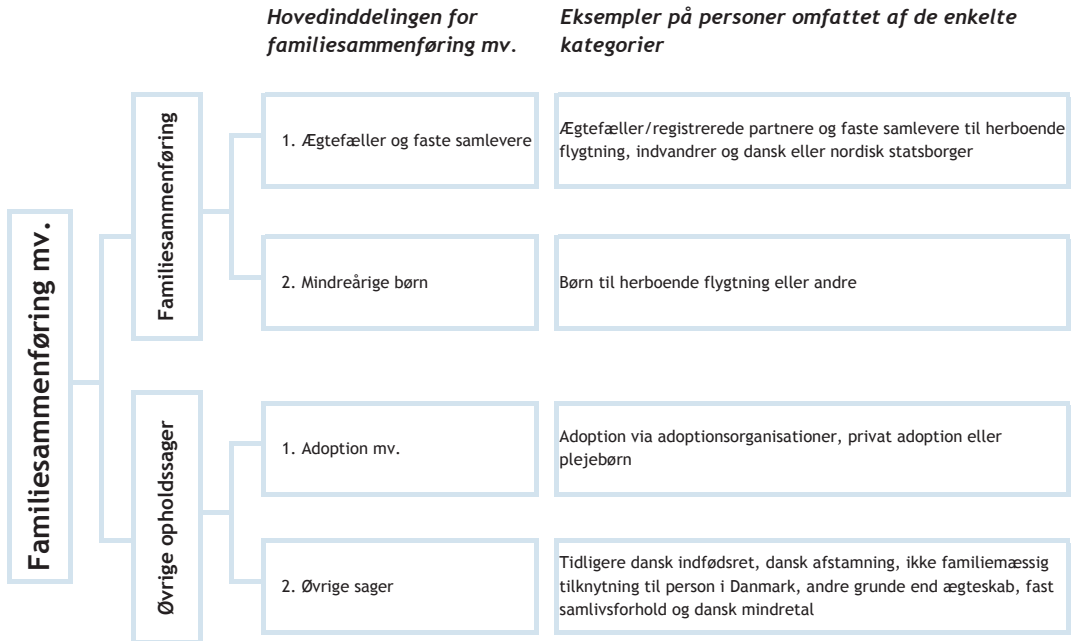
- den danske statsborger reelt har udøvet sin ret til fri bevægelighed, dvs. opholdt sig i et andet EU/EØS-land/Schweiz som enten arbejdstager, selvstændig erhvervsdrivende, tjenesteyder, pensioneret arbejdstager, pensioneret selvstændig erhvervsdrivende, pensioneret tjenesteyder, udstationeret, studerende eller selvforsørgende og i den forbindelse har etableret et faktisk og reelt ophold ved at flytte til det pågældende land
- der er tale om et reelt ægteskab/registreret partnerskab/fast samlivsforhold eller slægtskabsforhold, hvor formålet ikke alene er at opnå et selvstændigt opholdsgrundlag for familiemedlemmet
- ikke økonomisk aktive danske statsborgere, dvs. studerende og selvforsørgende, skal råde over tilstrækkelige midler til sig selv og alle sine familiemedlemmer, mens økonomisk aktive/pensionerede økonomiske aktive kun ved familiesammenføring med andre familiemedlemmer end ægtefælle/registreret partner/samlever, pågældende og ægtefællen/den registrerede partner/samlevendes børn under 21 år skal dokumentere at være i stand til at forsørge disse.

Familiemedlemmer, der kan opnå familiesammenføring til en dansk statsborger efter EU-retten er ægtefælle, registreret partner, fast samlever over 18 år, direkte efterkommere under 21 år, (dvs. børn, børnebørn osv. af den danske statsborger eller dennes ægtefælle/registrerede partner/samlever) samt direkte efterkommere over 21 år og slægtninge i opstigende linje, (dvs. forældre, bedsteforældre osv., såfremt de forsørges af den danske statsborger eller dennes ægtefælle/registrerede partner/samlever) og andre familiemedlemmer, hvis de i det land, de kommer fra forsørges af den danske statsborger/er optaget i dennes husstand, eller hvis alvorlige helbredsmaessige grunde gør det absolut nødvendigt, at den danske statsborger personligt plejer de pågældende.

For familiemedlemmer, der søger familiesammenføring med herboende EU/EØS-statsborgere og statsborgere fra Schweiz, se tekstboksen "Kort om opholdsret for EU-statsborgere".

Ansøgninger om familiesammenføring behandles af Udlændingestyrelsen. Hvis Udlændingestyrelsen giver afslag på en ansøgning, kan ansøgeren klage til Justitsministeriet. Se brugerportalen www.nyidanmark.dk for en nærmere introduktion til familiesammenføringen mv.

Oversigt over statistikføringen på familiesammenføringsområdet mv.



Statistikføringen på familiesammenføringsområdet

Statistikføringen på familiesammenføringsområdet indeholder både udlændinge med nær familie i Danmark, der ansøger efter udlændingeloven og udlændinge, der er familiemedlemmer til danske statsborgere, der har anvendt EU's regler om fri bevægelighed i et andet EU/EØS-land/Schweiz og vender tilbage i naturlig forlængelse heraf.

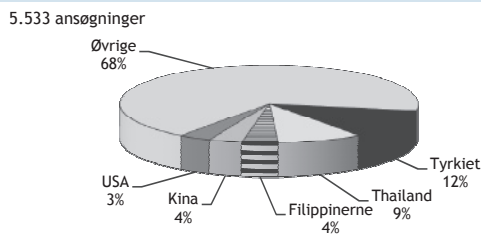
Se "Introduktion til familiesammenføringsområdet mv." for hvilke familiemedlemmer, der er omfattet af EU-reglerne.

Familiemedlemmer til herboende statsborgere fra et andet EU/EØS-land/Schweiz indgår under statistikføringen af EU/EØS-området.

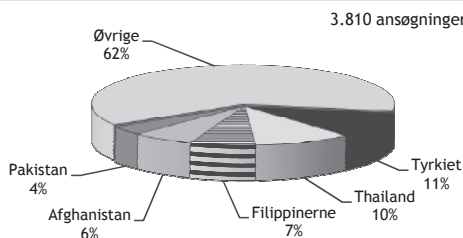
Antal personer som har søgt om familiesammenføring 2006 - 2011 *

Nationalitet	2006	2007	2008	2009	2010	2011
Afghanistan	133	126	119	130	284	251
Filippinerne	218	267	359	417	510	266
Irak	188	171	212	168	133	81
Iran	111	90	123	99	179	132
Kina	199	207	254	250	262	136
Pakistan	171	216	212	213	231	142
Rusland	170	171	168	160	160	100
Somalia	152	131	134	134	183	96
Syrien	27	32	46	50	137	124
Thailand	506	571	732	760	817	395
Tyrkiet	669	678	799	777	745	407
Ukraine	114	124	102	122	175	94
USA	192	194	267	224	237	108
Øvrige	2.683	2.574	3.063	2.680	2.677	1.478
I alt	5.533	5.552	6.590	6.184	6.730	3.810

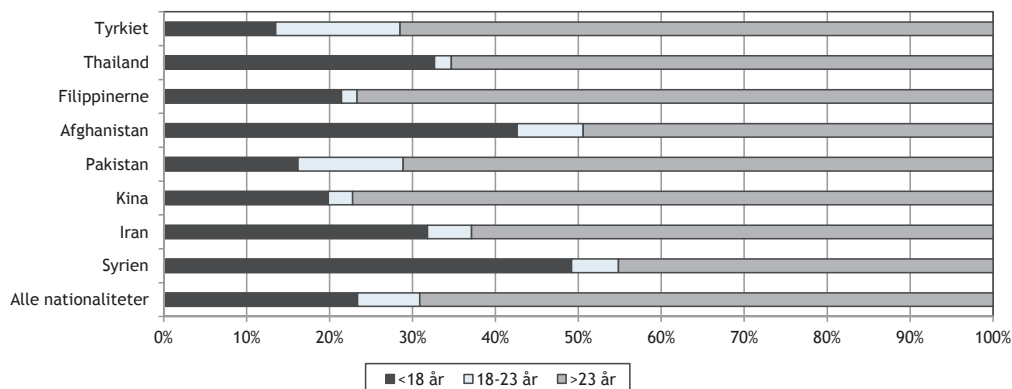
Familiesammenføringsansøgninger - fordelt på de største ansøgnationaliteter 2006 *



Familiesammenføringsansøgninger - fordelt på de største ansøgnationaliteter 2011 *



Familiesammenføringsansøgninger * - største nationaliteter fordelt på aldersgrupper 2011



* Opgørelsen indeholder ikke kategorien øvrige opholdssager (f.eks. adoption, tidligere dansk indfødsret og dansk afstamning, jf. oversigten over statistikføringen på familiesammenføringsområdet mv.).

Familiesammenføringstilladelser 2011

Nationalitet	2010 ** I alt	udvalgte nationaliteter 2011				2011 I alt
		Afghani- stan	Filip- pinerne	Thailand	Tyrkiet	
Ægtefæller og faste samlevende	3.583	64	201	245	125	1.923
- heraf til herboende flygtning	278	55	4	1	2	257
- heraf til herboende indvandr	323	2	7	1	46	170
- heraf til herboende dansk/nordisk statsborger	2.982	7	190	243	77	1.496
Familiesammenføring efter EU-reglerne *	286	5	13	15	37	252
- heraf ægteskab eller fast samlivsforhold	286	5	13	13	37	240
- heraf børn		0	0	2	0	12
- heraf forældre/anden familie		0	0	0	0	0
Mindreårige børn	899	119	48	115	17	727
- heraf børn til herboende flygtning	230	87	0	0	0	286
- heraf børn til andre	669	32	48	115	17	441
I alt	4.768	188	262	375	179	2.902
<i>Heraf til herboende flygtning</i>	11%	76%	2%	<1%	1%	19%

Afslag på ansøgning om familiesammenføring 2011

Nationalitet	2010 I alt	udvalgte nationaliteter 2011				2011 I alt
		Afghani- stan	Filip- pinerne	Thailand	Tyrkiet	
Ægtefæller og faste samlevende	1.444	52	35	61	130	869
- heraf til herboende flygtning	151	31	0	0	0	139
- heraf til herboende indvandr	505	12	6	1	93	275
- heraf til herboende dansk/nordisk statsborger	788	9	29	60	37	455
Familiesammenføring efter EU-reglerne *	419	3	11	11	50	204
- heraf ægteskab eller fast samlivsforhold	419	3	10	7	49	194
- heraf børn		0	1	4	1	8
- heraf forældre/anden familie		0	0	0	0	2
Mindreårige børn	474	14	10	18	31	190
- heraf børn til herboende flygtning	70	12	0	0	0	42
- heraf børn til andre	404	2	10	18	31	148
I alt	2.337	69	56	90	211	1.263
<i>Heraf til herboende flygtning</i>	9%	62%	0%	0%	0%	14%


Note: Tallene omfatter tilladelser og afslag på førstegangsansøgninger i Udlændingestyrelsen. Det skal endvidere bemærkes, at der kan være flere afgørelser for samme person.

* Afgørelser til andre familiemedlemmer efter EU-reglerne kan ikke i Udlændingeregistret udskilles elektronisk fra afgørelser vedrørende ægtefæller og faste samlevende. Således blev der i 2011 registreret 3 tilladelser og 0 afslag til børn i i Udlændingeregistret, tallene for 2010 er hhv. 7 tilladelser og 22 afslag. Fordelingen er baseret på en manuel gennemgang af afgørelserne. Efter ibrugtagning af elektronisk sagsbehandlingssystem (ESDH) på familiesammenføringsområdet i 2011, er det muligt at opgøre afgørelser efter EU-reglerne til andre familiemedlemmer separat.

** Inkl. 2 tilladelser i 2010 vedrørende familiesammenføring efter EU-reglerne, hvor den herboende reference er dansk statsborger. Disse sager er fejlagtigt registreret i Udlændingeregistret, og registreringerne kan ikke systemmæssigt ændres.

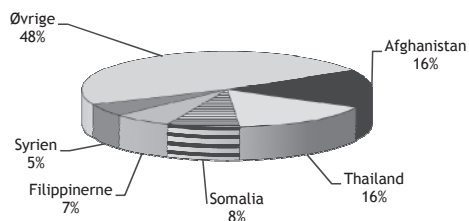
**Familiesammenføringstilladelser
- fordelt på ægtefæller/faste samlevere og børn 2011**

2.902 tilladelser



**Familiesammenføringstilladelser til børn
- fordelt på største nationaliteter 2011**

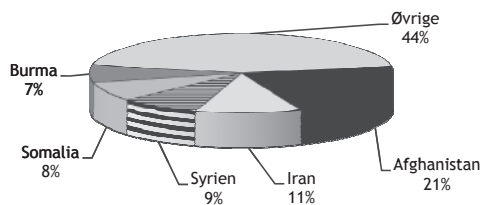
739 tilladelser



**Tilladelser til ægtefællesammenføring med referencen hhv. flygtning eller dansk/nordisk
- fordelt på største nationaliteter 2011**

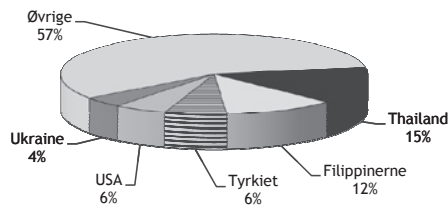
257 tilladelser

Flygtning

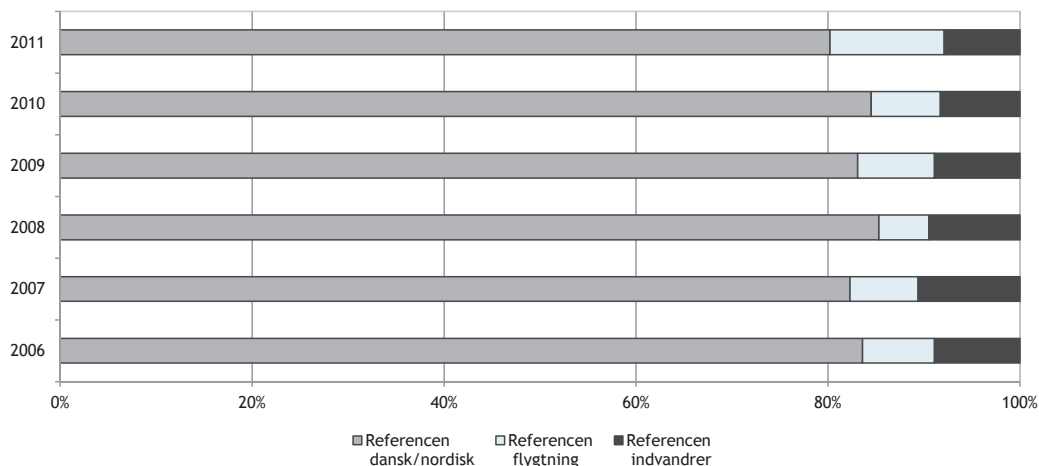


1.736 tilladelser

Dansk/nordisk



Tilladelser til ægtefællesammenføring - fordelt på referencetype 2006 - 2011



Ansøgninger om familiesammenføring efter EU-reglerne, hvor den herboende reference er dansk statsborger 2010 - 2011

Nationalitet	Periode	2010	2011	Andel 2011
EU/EØS-statsborgere		27	33	7%
Storbritannien		7	7	1%
Polen		3	7	1%
Grækenland		1	3	<1%
Nederlandene		0	3	<1%
Øvrige		16	13	3%
Tredjelandstatsborgere		465	469	93%
Tyrkiet		97	97	19%
Pakistan		40	41	8%
Thailand		17	33	7%
Filippinerne		19	25	5%
Øvrige		292	273	54%
I alt		492	502	100%

Afgørelser vedr. familiesammenføring efter EU-reglerne, hvor den herboende reference er dansk statsborger 2006 - 2011 *

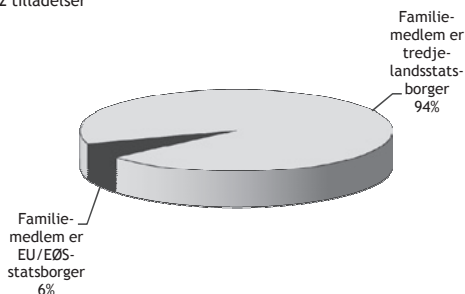
Periode	2006	2007	2008	2009	2010 **	2011
Tilladelser	60	105	155	467	286	252
Afslag	7	6	6	351	419	204
I alt	67	111	161	818	705	456

* Afgørelser i årene 2006 - 2007 samt i perioden 1. januar 2008 - 10. juli 2008 (43 tilladelser og 2 afslag i perioden 1. januar 2008 - 10. juli 2008) er baseret på manuelle optællinger. Der er fra og med 11. juli 2008 oprettet et selvstændigt registreringsgrundlag til afgørelser vedrørende familiesammenføring efter EU-reglerne, hvor den herboende reference er dansk statsborger.

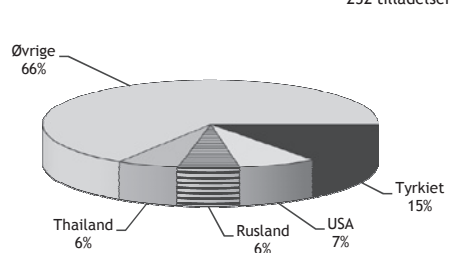
** Inklusiv 2 tilladelser i 2010 vedrørende familiesammenføring efter EU-reglerne, hvor den herboende reference er dansk statsborger. Disse sager er fejlagtigt registreret i Udlændingeregistret, og registreringerne kan ikke systemmæssigt ændres.

Tilladelser til familiesammenføring efter EU-reglerne, hvor den herboende reference er dansk statsborger - fordelt på nationalitetsgruppe og største nationaliteter 2011

252 tilladelser



252 tilladelser



ASYL MV.

Introduktion til asylområdet mv.

Asylansøgning:

Udgangspunktet i enhver asylansøgning er at vurdere, om en asylansøger kan risikere at blive udsat for en konkret, individuel forfølgelse, der er omfattet af Flygtningekonventionen eller om asylansøgeren opfylder betingelserne for at blive meddelt beskyttelsesstatus. Denne vurdering sker på baggrund af oplysninger fra asylansøgeren, udlændingemyndighedernes oplysninger om det land, som ansøgeren kommer fra, samt Flygtningenævnets praksis.

Asylansøgeren udfylder et asylansøgningsskema på sit modersmål eller et andet sprog pågældende behersker. Hvis vedkommende er analfabet afholdes i stedet for en kort motivsamtale, hvor asylansøgeren kan redegøre for sit asylmotiv. Udlændingestyrelsen afholder efterfølgende en samtale med ansøgeren om baggrunden for asylansøgningen. Udlændingestyrelsen vurderer herefter, om betingelserne for at give konventions- eller beskyttelsesstatus er opfyldt. Alle afgørelser træffes på baggrund af en konkret og individuel vurdering af de konkrete omstændigheder i den enkelte sag. Et eventuelt afslag ledsages af en individuel og konkret begrundelse.

Der opereres med to forskellige procedurer for behandlingen af asylsager: "normalprocedure" og "åbenbart grundløs-procedure" (herunder åbenbart grundløs-hasteprocedure). I begge procedurer er det Udlændingestyrelsen, der træffer afgørelse som den første myndighed.

Hvis der gives afslag på asyl i normalprocedure, bliver asylsagen automatisk sendt til Flygtningenævnet, der er klageinstans. Flygtningenævnet er et domstolslignende organ ledet af en formand, der er dommer. Nævnet træffer sine afgørelser ved stemmeflerhed, og der gives ved alle afgørelser en begrundelse. Flygtningenævnets afgørelser er endelige.

Åbenbart grundløs-proceduren anvendes i sager, hvor grundlaget for at opnå asyl åbenlyst ikke anses for at være til stede. I sådanne sager kan Udlændingestyrelsen give afslag uden klageadgang til Flygtningenævnet. Det er dog en betingelse, at Dansk Flygtningehjælp er enig i Udlændingestyrelsens vurdering. Hvis Dansk Flygtningehjælp ikke er enig (den såkaldte vetoret), indbringes sagen for Flygtningenævnet (med mindre Udlændingestyrelsen helt undtagelsesvis måtte meddele asyl).

Flygtningestatus:

Hvem kan blive anerkendt som flygtninge i Danmark?

- Konventionsflygtninge:

Asylansøgeren opfylder de betingelser, der er anført i FN's Flygtningekonvention for, hvornår en person er flygtning.

- Flygtninge, der får beskyttelsesstatus (b-status):

Asylansøgeren, der ikke opfylder betingelserne i FN's Flygtningekonvention, kan meddeles beskyttelsesstatus, hvis han eller hun ved en tilbagevenden til sit hjemland risikerer dødsstraf eller at blive underkastet tortur eller umenneskelig eller nedværdigende behandling eller straf.

- Kvoteflygtninge:

Et vist antal flygtninge, der befinder sig uden for Danmark, tilbydes årligt genbosætning i Danmark efter aftale med FN's Flygtningehøjkommissariat (UNHCR).

Andet grundlag:

Asylansøgere kan søge om humanitær opholdstilladelse. Ansøgning om humanitær opholdstilladelse behandles af Justitsministeriet og sagsbehandlingen foregår som udgangspunkt parallelt med asylsagsbehandlingen. Hvis der ikke meddeles asyl, kan der gives opholdstilladelse af andre ganske særlige grunde - f.eks. til uledsagede mindreårige asylansøgere eller til afviste asylansøgere på grund af udsendelseshindringer.

Motivationsfremmende foranstaltninger over for asylansøgere med endeligt afslag på asyl, der skal udrejse:

Asylansøgere, der har fået endeligt afslag på asyl, skal udrejse af landet. Asylansøgere, der udrejser frivilligt uden ugrundet ophold, og hvis sag er afgjort i normalproceduren, vil få tilbudt et mindre pengebeløb (3.793,84 kr. i 2012-niveau til voksne). Ønsker asylansøgeren ikke at udrejse frivilligt, iværksætter myndighederne en række motiverende tiltag. Tiltagene begynder med kostpengeordningen (nedsættelse af kontante ydelser til kun at dække kost) og skærpes yderligere, såfremt asylansøgeren fortsat ikke medvirker til sin udrejse. Skærpselserne består i overflytning til et udsendelsescenter, meldepligt hos politiet og eventuelt i yderste konsekvens frihedsberøvelse af asylansøgeren.

Se brugerportalen www.nydanmark.dk for en nærmere introduktion til asylområdet mv., herunder omkring sagsbehandlingen.

Indstik

**Uddrag af udlændingeloven
(LBK nr. 947 af 24.08.2011)**

samt

**Uddrag af EU-opholdsbekendtgørelsen
(BEK nr. 474 af 12.05.2011)**

Uddrag af udlændingeloven.

Hele loven findes på www.nyidanmark.dk.

§ 1. Statsborgere i Finland, Island, Norge og Sverige kan uden tilladelse indrejse og opholde sig her i landet.

§ 2. Udlændinge, der er statsborgere i et land, der er tilsluttet Den Europæiske Union eller er omfattet af aftalen om Det Europæiske Økonomiske Samarbejdsråd, kan indrejse og opholde sig her i landet i indtil 3 måneder fra indrejsen.

...

§ 6. Efter ansøgning udstedes der registreringsbevis eller opholdskort til udlændinge, der er omfattet af EU-reglerne, jf. § 2, stk. 4 og 5.

§ 7. Efter ansøgning gives der opholdstilladelse til en udlænding, hvis udlændingen er omfattet af flygtningekonventionen af 28. juli 1951.

Stk. 2. Efter ansøgning gives der opholdstilladelse til en udlænding, hvis udlændingen ved en tilbagevenden til sit hjemland risikerer dødsstraf eller at blive underkastet tortur eller umenneskelig eller nedværdigende behandling eller straf. En ansøgning som nævnt i 1. pkt. anses også som en ansøgning om opholdstilladelse efter stk. 1.

...

§ 8. Efter ansøgning gives der opholdstilladelse til udlændinge, der kommer hertil som led i en aftale med De Forenede Nationers Højkommissær for Flygtninge eller lignende international aftale, og som er omfattet af flygtningekonventionen af 28. juli 1951, jf. § 7, stk. 1.

Stk. 2. Ud over de i stk. 1 nævnte tilfælde gives der efter ansøgning opholdstilladelse til udlændinge, der kommer hertil som led i en aftale som nævnt i stk. 1, og som ved en tilbagevenden til hjemlandet risikerer dødsstraf eller at blive underkastet tortur eller anden umenneskelig eller nedværdigende behandling eller straf, jf. § 7, stk. 2.

Stk. 3. Ud over de i stk. 1 og 2 nævnte tilfælde gives der efter ansøgning opholdstilladelse til udlændinge, der kommer hertil som led i en aftale som nævnt i stk. 1, og som må antages at ville opfylde grundprincipperne for at opnå opholdstilladelse efter en af udlændingelovens bestemmelser, såfremt de var indrejst i Danmark som asylansøgere.

...

§ 9. Der kan efter ansøgning gives opholdstilladelse til

- 1) en udlænding, som samlever på fælles bopæl i ægteskab eller i fast samlivsforhold af længere varighed med en i Danmark fastboende person, der
 - a) har dansk indfødsret,
 - b) har statsborgerskab i et af de andre nordiske lande,
 - c) har opholdstilladelse efter §§ 7 eller 8 eller
 - d) har haft tidsubegrænset opholdstilladelse her i landet i mere end de sidste 3 år,

2) et ugift mindreårigt barn under 15 år af en i Danmark fastboende person eller dennes ægtefælle, når barnet bor hos forældremyndighedens indehaver og ikke gennem fast samlivsforhold har stiftet selvstændig familie, og når den i Danmark fastboende person

- a) har dansk indfødsret,
- b) har statsborgerskab i et af de andre nordiske lande,
- c) har opholdstilladelse efter §§ 7 eller 8 eller
- d) har tidsubegrænset opholdstilladelse eller opholdstilladelse med mulighed for varigt ophold.

3) en mindreårig udlænding med henblik på ophold hos en anden i Danmark fastboende person end forældremyndighedens indehaver, når opholdstilladelsen gives med henblik på adoption, ophold som led i et plejeforhold eller, hvis særlige grunde taler derfor, ophold hos barnets nærmeste familie, og når den i Danmark fastboende person

- a) har dansk indfødsret,
- b) har statsborgerskab i et af de andre nordiske lande,
- c) har opholdstilladelse efter §§ 7 eller 8 eller
- d) har tidsubegrænset opholdstilladelse eller opholdstilladelse med mulighed for varigt ophold.

...

Stk. 15. Opholdstilladelse efter stk. 1, nr. 1, kan, medmindre særlige grunde, herunder hensynet til familiens enhed, taler derimod, kun gives, hvis udlændingen og den herboende er over 24 år og udlændingen opnår 60 point, eller hvis udlændingen eller den herboende er under 24 år og udlændingen opnår 120 point....

§ 9 a. Der kan gives opholdstilladelse til en udlænding på grundlag af beskæftigelse eller selvstændig erhvervsvirksomhed, jf. stk. 2.

Stk. 2. Der kan efter ansøgning gives opholdstilladelse til en udlænding,

- 1) der på baggrund af et af ministeren for flygtninge, indvandrere og integration fastsat pointsystem mindst har opnået et bestemt antal point (green-cardordningen), jf. stk. 6,
- 2) der har indgået aftale eller fået tilbud om ansættelse inden for et fagområde, hvor der er mangel på kvalificeret arbejdskraft (positivlisten),
- 3) der har indgået aftale eller fået tilbud om ansættelse inden for et fagområde, hvor ansættelsen indebærer en årlig aflønning på et af ministeren for flygtninge, indvandrere og integration fastsat mindsteløb (beløbsordningen),
- 4) der er ansat i en international koncern med afdeling i Danmark (koncernopholdstilladelse),
- 5) hvis opholdstilladelse efter §§ 7-9 eller 9 b-9 e nægtes forlænget efter § 11, stk. 2, jf. § 19, stk. 1, eller inddrages efter § 19, stk. 1, når udlændingen er i et fast ansættelsesforhold af længere varighed eller gennem en længere periode har drevet selvstændig erhvervsvirksomhed og beskæftigelsesmæssige eller erhvervs-mæssige hensyn taler derfor (arbejdsmarkedstilknytning), eller
- 6) hvis væsentlige beskæftigelsesmæssige eller erhvervs-mæssige hensyn i øvrigt taler for at imødekomme ansøgningen.

...

Stk. 7. En udlænding, der har opholdstilladelse efter stk. 2, nr. 2-4 eller 6, og som har indgået aftale eller

fået tilbud om et nyt ansættelsesforhold, kan efter indgivelse af ansøgning om opholdstilladelse i medfør af det nye ansættelsesforhold opholde sig her i landet og arbejde i tiden, indtil der er taget stilling til, om udlændingen kan meddeles opholdstilladelse. Ansøgning om ny opholdstilladelse skal indgives senest på det tidspunkt, hvor udlændingen påbegynder nyt arbejde.

Stk. 8. En udlænding, der har opholdstilladelse efter stk. 2, nr. 2 eller 3, og som bliver uforskyldt ledig, kan gives opholdstilladelse i op til 6 måneder fra ansættelsesophør med henblik på at søge nyt arbejde. Udlændingen skal, senest umiddelbart efter at udlændingens ansættelsesforhold er ophørt, indgive ansøgning herom. Stk. 3 og 7 finder tilsvarende anvendelse.

...

§ 9 b. Der kan efter ansøgning gives opholdstilladelse til en udlænding, der uden for de i § 7, stk. 1 og 2, nævnte tilfælde befinder sig i en sådan situation, at væsentlige hensyn af humanitær karakter afgørende taler for at imødekomme ansøgningen.

...

§ 9 c. Der kan efter ansøgning gives opholdstilladelse til en udlænding, hvis ganske særlige grunde, herunder hensynet til familiens enhed, taler derfor.

Stk. 2. Der kan efter ansøgning gives opholdstilladelse til en udlænding, der er meddelt afslag på en ansøgning om opholdstilladelse efter § 7, hvis

- 1) udsendelse af udlændingen, jf. § 30, ikke har været mulig i mindst 18 måneder,
- 2) udlændingen har medvirket ved udsendelsesbestræbelserne i sammenhængende 18 måneder, og
- 3) udsendelse efter de foreliggende oplysninger for tiden må anses for udsigtsløs.

Stk. 3. Der kan gives opholdstilladelse til:

- 1) En uledsaget udlænding under 18 år, der har indgivet ansøgning om opholdstilladelse efter § 7, hvis der efter det, som er oplyst om udlændingens personlige forhold, er særlige grunde til at antage, at udlændingen ikke bør gennemgå en asylsagsbehandling, og hvis der er grund til at antage, at udlændingen ved en tilbagevenden til hjemlandet eller det tidligere opholdsland vil være uden familiemæssigt netværk eller uden mulighed for ophold på et modtage- og omsorgscenter og dermed vil blive stillet i en reel nødsituation. Opholdstilladelsen kan ikke forlænges ud over udlændingens fyldte 18. år.
- 2) En uledsaget udlænding under 18 år, der er meddelt afslag på en ansøgning om opholdstilladelse efter § 7, hvis der er grund til at antage, at udlændingen ved en tilbagevenden til hjemlandet eller det tidligere opholdsland vil være uden familiemæssigt netværk eller uden mulighed for ophold på et modtage- og omsorgscenter og dermed vil blive stillet i en reel nødsituation. Opholdstilladelsen kan ikke forlænges ud over udlændingens fyldte 18. år.

Stk. 4. Der kan efter ansøgning gives opholdstilladelse til en udlænding, der udøver litterær virksomhed m.v., og som af en kommunalbestyrelse har fået tilbud om ophold i kommunen som led i kommunens medlemskab af en international organisation, der er godkendt af kulturministeren efter samråd

med ministeren for flygtninge, indvandrere og integration.

...

§ 9 d. Efter ansøgning gives der opholdstilladelse til en udlænding, som tidligere har haft dansk indfødsret, medmindre udlændingens danske indfødsret er frakendt ved dom efter § 8 A eller § 8 B i lov om dansk indfødsret.

§ 9 e. Der kan gives opholdstilladelse til en udlænding fra Kosovoprovinen i Forbundsrepublikken Jugoslavien, der har eller har haft opholdstilladelse i medfør af lov om midlertidig opholdstilladelse til nødstedte fra Kosovoprovinen i Forbundsrepublikken Jugoslavien (Kosovonødloven), eller som på grundlag af en ansøgning om opholdstilladelse efter § 7 indgivet inden den 30. april 1999 er eller har været registreret som asylansøger efter reglerne i § 48 e, stk. 1, såfremt udlændingen må antages at have behov for midlertidig beskyttelse her i landet.

...

§ 9 f. Der kan efter ansøgning gives opholdstilladelse til

- 1) en udlænding, der her i landet skal virke som religiøs forkynder,
- 2) en udlænding, der her i landet skal virke som missionær, eller
- 3) en udlænding, der her i landet skal virke inden for et religiøst ordenssamfund

...

Uddrag af EU-opholdsbekendtgørelsen.

Hele bekendtgørelsen findes på www.nyidanmark.dk.

§ 1. Ved hovedperson forstås i denne bekendtgørelse en EU-statsborger, der her i landet har en selvstændig opholdsret efter EU-reglerne.

Stk. 2. En EØS-statsborger og en schweizisk statsborger sidestilles i denne bekendtgørelse med en EU-statsborger

§ 2. Ved familiemedlem forstås i denne bekendtgørelse

- 1) en hovedpersons ægtefælle,
- 2) direkte efterkommere under 21 år enten af en hovedperson eller af en hovedpersons ægtefælle,
- 3) direkte efterkommere over 21 år enten af en hovedperson eller af en hovedpersons ægtefælle, når de forsørges af hovedpersonen eller af ægtefællen,
- 4) personer, der er beslægtet i opstigende linje enten med en hovedperson eller med hovedpersonens ægtefælle, når de forsørges af hovedpersonen eller af ægtefællen,
- 5) en hovedpersons andre familiemedlemmer, hvis de i det land, de ankommer fra, forsørges af hovedpersonen eller er optaget i dennes husstand, eller
- 6) en hovedpersons andre familiemedlemmer, hvis alvorlige helbredsmæssige grunde gør det absolut nødvendigt, at hovedpersonen personligt plejer de pågældende.

Stk. 2. Med ægtefælle sidestilles i denne bekendtgørelse en registreret partner.

Stk. 3. Bestemmelserne i denne bekendtgørelse om ægtefæller finder tilsvarende anvendelse i tilfælde, hvor en person over 18 år samlever på fælles bopæl i fast samlivsforhold af længere varighed med en hovedperson over 18 år.

§ 3. En EU-statsborger, der er arbejdstager eller selvstændig erhvervsdrivende, herunder tjenesteyder, her i landet, har ret til ophold her i landet ud over de 3 måneder, der følger af udlændingelovens § 2, stk. 1.

...

Stk. 4. En EU-statsborger, der er rejst ind i landet for at søge beskæftigelse, har ret til ophold som arbejdsøgende i indtil 6 måneder fra indreisen. Herefter har den pågældende ret til ophold som arbejdsøgende, så længe det kan dokumenteres, at den pågældende fortsat søger arbejde og har reelle muligheder for at blive ansat.

§ 8. Familiemedlemmer til en EU-statsborger, der er omfattet af § 3, stk. 1 eller 2, har ret til ophold her i landet ud over de tidsrum på 3 måneder, der følger af udlændingelovens § 2, stk. 1 og 2, når de ledsager eller slutter sig til den pågældende, der har etableret et reelt og faktisk ophold i Danmark.

Stk. 2. Opholdsret efter stk. 1 for familiemedlemmer, der er omfattet af § 2, stk. 1, nr. 3-5, er, medmindre ganske særlige grunde taler derimod, betinget af, at EU-statsborgeren råder over sådanne indtægter eller midler til sit og familiemedlemmernes underhold, at de pågældende efter en konkret vurdering ikke kan antages at ville falde det offentlige til byrde.

Stk. 3. Familiemedlemmer til en EU-statsborger, der er omfattet af § 3, stk. 4, har ret til ophold her i landet, når de ledsager eller slutter sig til den pågældende.

Stk. 4. Opholdsret efter stk. 3 er, medmindre ganske særlige grunde taler derimod, betinget af, at EU-statsborgeren råder over sådanne indtægter eller midler til sit og familiemedlemmernes underhold, at de pågældende efter en konkret vurdering ikke kan antages at ville falde det offentlige til byrde.

§ 9. Familiemedlemmer til en EU-statsborger, der er omfattet af § 4, stk. 1, har ret til ophold her i landet ud over de tidsrum på 3 måneder, der følger af udlændingelovens § 2, stk. 1 og 2, når de ledsager eller slutter sig til den pågældende, der har etableret et reelt og faktisk ophold i Danmark.

Stk. 2. Familiemedlemmer, der er omfattet af § 2, stk. 1, nr. 1-4 og er familiemedlemmer til en tredjelandstatsborger omfattet af § 4, stk. 2 har ret til ophold her i landet ud over de tidsrum på 3 måneder, der følger af udlændingelovens § 2, stk. 1 og 2, når de ledsager eller slutter sig til den pågældende, der har etableret et reelt og faktisk ophold i Danmark.

Stk. 3. Opholdsret efter stk. 1 og 2 for familiemedlemmer, der er omfattet af § 2, stk. 1, nr. 3-5, er, medmindre ganske særlige grunde taler derimod, betinget af, at EU-statsborgeren henholdsvis tredjelandstatsborgeren råder over sådanne indtægter eller midler til sit og familiemedlemmernes underhold, at de

pågældende efter en konkret vurdering ikke kan antages at ville falde det offentlige til byrde.

§ 10. Familiemedlemmer til en EU-statsborger, der er omfattet af § 5, har ret til ophold her i landet ud over de tidsrum på 3 måneder, der følger af udlændingelovens § 2, stk. 1 og 2, når de ledsager eller slutter sig til den pågældende, der har etableret et reelt og faktisk ophold i Danmark.

Stk. 2. Opholdsret efter stk. 1 er, medmindre ganske særlige grunde taler derimod, betinget af, at EU-statsborgeren råder over sådanne indtægter eller midler til sit og familiemedlemmernes underhold, at de pågældende efter en konkret vurdering ikke kan antages at ville falde det offentlige til byrde.

§ 11. Familiemedlemmer til en EU-statsborger, der er omfattet af § 6, har ret til ophold her i landet ud over de tidsrum på 3 måneder, der følger af udlændingelovens § 2, stk. 1 og 2, når de ledsager eller slutter sig til den pågældende, der har etableret et reelt og faktisk ophold i Danmark.

Stk. 2. Opholdsret efter stk. 1 er, medmindre ganske særlige grunde taler derimod, betinget af, at EU-statsborgeren råder over sådanne indtægter eller midler til sit og familiemedlemmernes underhold, at de pågældende efter en konkret vurdering ikke kan antages at ville falde det offentlige til byrde.

§ 12. Familiemedlemmer til en EU-statsborger, der er omfattet af § 7, har ret til ophold her i landet ud over de tidsrum på 3 måneder, der følger af udlændingelovens § 2, stk. 1 og 2, når de ledsager eller slutter sig til den pågældende, der har etableret et reelt og faktisk ophold i Danmark.

Stk. 2. Opholdsret efter stk. 1 for familiemedlemmer, der er omfattet af § 2, stk. 1, nr. 3-5, er, medmindre ganske særlige grunde taler derimod, betinget af, at EU-statsborgeren råder over sådanne indtægter eller midler til sit og familiemedlemmernes underhold, at de pågældende efter en konkret vurdering ikke kan antages at ville falde det offentlige til byrde.

§ 13. I det omfang det følger af EU-retten, har familiemedlemmer til en dansk statsborger ret til ophold her i landet ud over de tidsrum på 3 måneder, der følger af udlændingelovens § 2, stk. 1, og 2.

...

Asylansøgninger 2006 - 2011

Antal personer som har søgt om asyl i Danmark 2006 - 2011 (bruttoansøgetallet)

Nationaliteter	2006	2007	2008	2009	2010	2011
Afghanistan	127	144	424	1.059	1.512	906
Algeriet	15	17	38	46	51	104
Irak *	519	1.071	562	309	254	116
Iran	89	109	202	334	614	462
Libyen	11	4	6	18	12	67
Nigeria	52	22	30	54	25	44
Pakistan	31	17	14	49	29	57
Rusland	61	115	184	341	358	300
Serbien og Montenegro **	274	96	121	277	414	321
Somalia	58	37	66	179	114	113
Statsløse, andre ***	7	6	13	2	7	54
Statsløse palæstinensere	71	53	91	92	110	69
Syrien	55	74	107	383	832	429
Tunesien	2	6	11	9	9	56
Øvrige	588	475	540	703	774	708
I alt	1.960	2.246	2.409	3.855	5.115	3.806
I alt (ekskl. irakiske tolke m.fl.)		1.872	2.389			

Antal registrerede spontane asylansøgere 2006 - 2011 (registreringstallet)

Nationalitet	2006	2007	2008	2009	2010	2011
Afghanistan	85	68	131	514	929	1.172
Algeriet	2	6	6	10	5	28
Irak *	96	475	195	153	75	75
Iran	69	55	96	280	302	526
Libyen	8	2	0	2	6	13
Nigeria	33	13	16	25	15	31
Pakistan	22	8	5	14	16	35
Rusland	31	52	122	114	155	208
Serbien og Montenegro **	119	47	34	127	332	254
Somalia	35	11	10	66	39	57
Statsløse, andre ***	5	6	11	2	3	101
Statsløse palæstinensere	40	17	30	43	26	32
Syrien	30	54	51	256	594	526
Tunesien	0	0	3	5	4	3
Øvrige	347	215	241	411	343	539
I alt	922	1.029	951	2.022	2.844	3.600
I alt (ekskl. irakiske tolke m.fl.)		655	931			

* Inklusiv 374 ansøgninger fra irakiske tolke m.fl. i 2007 og 20 i 2008.

** Antallet af bruttoansøgere fra Serbien og Montenegro i 2011 var 321, heraf var 192 personer fra Serbien, 128 fra Kosovo og 1 fra Montenegro. Antallet af registrerede spontane asylansøgere fra Serbien og Montenegro i 2011 var 254, heraf var 136 personer fra Serbien, 117 fra Kosovo og 1 fra Montenegro.

*** I 2011 blev det konstateret, at en række udlændinge ikke var registreret korrekt i udlændingemyndighedernes registre idet nogle var registreret som f.eks. syriske statsborgere selvom de retteligt var statsløse. Dette førte til omregistrering af et større antal personer og er baggrunden for en stigning i antallet af udlændinge registreret som statsløse.

Ad bruttoansøgetallet: De 3.806 personer, som i 2011 søgte om asyl, omfatter 3.724 personer uden opholdsgrundlag og 82 personer med opholdsgrundlag.

Ad registreringstallet: Registreringstallet angiver antallet af sager, hvor Danmark skal realitetsbehandle asylsagen, blandt andet som følge af Dublin-forordningen mv.

**Dansk fremsættelse af anmodning om overtagelse/tilbagetagelse *
i medfør af Dublin-forordningen 2010 - 2011**

	2010		2011	
I alt	1.612	100%	1.064	100%
- heraf accepteret tilbagetaget/overtaget	1.469	91,1%	926	87,0%
- heraf nægtet tilbagetaget/overtaget	64	4,0%	101	9,5%
- heraf verserende sager ultimo perioden	79	4,9%	37	3,5%

**Andet EU-medlemslands fremsættelse af anmodning om overtagelse/tilbagetagelse *
i medfør af Dublin-forordningen 2010 - 2011**

	2010		2011	
I alt	562	100%	667	100%
- heraf accepteret tilbagetaget/overtaget	349	62,1%	444	66,6%
- heraf nægtet tilbagetaget/overtaget	96	17,1%	146	21,9%
- heraf verserende sager ultimo perioden	117	20,8%	77	11,5%

Kort om Dublin-forordningen:

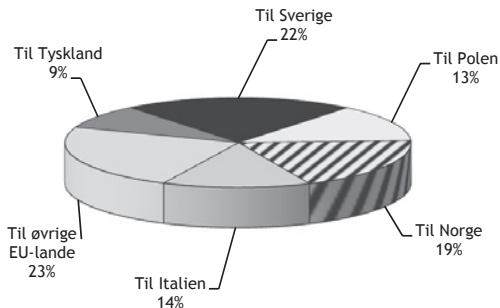
Formålet med Dublin-forordningen (tidl. Dublin-konventionen) er at sikre, at en asylansøgning kun behandles i ét EU-medlemsland, i Norge, Island eller i Schweiz.

Når en udlænding søger asyl i Danmark, undersøger politiet den pågældendes nationalitet, identitet og rejserute. Hvis der er formodning om, at personen er indrejst fra et andet EU-medlemsland rettes forespørgsel til det relevante land for at finde ud af, om asylansøgeren er kendt dér, eller af andre grunde skal overføres/tilbageføres til det pågældende land. Undersøgelsen sker blandt andet ved udveksling af fingeraftryk.

Når undersøgelsen er tilendebragt, tager Udlændingestyrelsen stilling til, hvorvidt der skal fremsættes anmodning om tilbagetagelse/overtagelse over for det relevante EU-medlemsland. Udover at omfatte EU-medlemslandene omfatter Dublin-forordningen Norge, Island og Schweiz, som har indgået en associeringsaftale med EU.

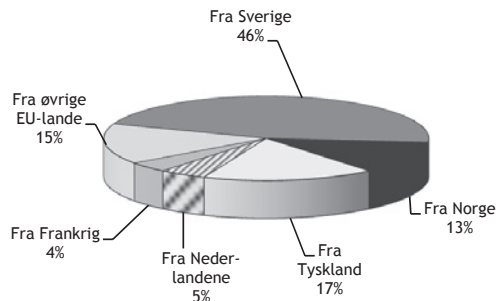
**Accepteret tilbagetaget/overtaget *
fra Danmark 2011**

926 accepter



**Accepteret tilbagetaget/overtaget *
til Danmark 2011**

444 accepter



* Det bemærkes, at en accept af en tilbagetagelse/overtagelse ikke er et udtryk for, at der nødvendigvis sker en overførelse/tilbageførelse.

Opholdstilladelser meddelt i asylsager mv. 2011 *

Nationalitet	2010 ** I alt	heraf 2011				2011 I alt
		Afghanistan	Syrien	Iran	Statsløse, andre	
Kategori						
Flygtningestatus (A)	1.961	459	457	313	222	2.057
Konventionsstatus	797	23	440	285	77	957
B-status/de facto status	669	436	17	27	2	584
Kvoteflygtninge	494	0	0	1	143	516
Asylansøgning indgivet i udlandet ***	1	0	0	0	0	0
Andet grundlag (B)	163	77	3	2	5	192
Humanitær opholdstilladelse	111	30	0	0	0	121
Ganske særlige grunde	52	47	3	2	5	71
- heraf udsendeshindrede	1	0	0	0	0	0
I alt (A+B)	2.124	536	460	315	227	2.249

* Denne tabel vedrører alle instanser. Der henvises til bilag 16 for yderligere oplysninger.

** Inklusive 18 tilladelser i 2010 efter udlændingelovens § 7, stk. 1 og stk. 2. Disse sager er fejlagtigt registreret i Udlændingeregistret, og registreringerne kan ikke systemmæssigt ændres. De 18 tilladelser vedrører nationaliteterne Afghanistan, Bangladesh, Irak, Iran, Rwanda, Syrien og Zimbabwe.

*** Konventions- eller de facto status meddelt på grundlag af asylansøgning indgivet på en dansk repræsentation i udlandet. Denne mulighed for at søge asyl blev afskaffet for ansøgninger indgivet efter den 1. juli 2002.

Note: Opgørelserne i denne publikation angiver, hvor mange afgørelser der er truffet i asylsager, familiesammenføringsager mv. Det kan over tid betyde, at visse personer kan figurere flere steder i opgørelserne. Eksempelvis har nogle af de personer, der søger om asyl i Danmark, i forvejen en familiesammenføringstilladelse.

Antal visiteringer af flygtninge på regionsplan 2011 *

Region	Personer	- heraf uledsagede mindreårige	Andel uledsagede mindreårige
Region Hovedstaden	299	45	15%
Region Midtjylland	550	38	7%
Region Nordjylland	337	16	5%
Region Sjælland	456	52	11%
Region Syddanmark	600	21	4%
Danmark i alt	2.242	172	8%

* Udlændingestyrelsen udmeldte den 31. marts 2010 landstal for 2011 på 2.250 personer. Den 19. november 2011 blev landstallet justeret til 2.850 personer.

Kort om visitering af flygtninge til kommunerne:

Efter integrationsloven er det Udlændingestyrelsen, som med udgangspunkt i de aftalte eller fastsatte kvoter afgør, i hvilken kommune de udlændinge, der får meddelt opholdstilladelse (flygtningestatus og opholdstilladelse på andet grundlag i asylsager), skal tage bopæl (visitering).

Udlændingestyrelsen skal ved afgørelsen blandt andet lægge vægt på:

- Den enkelte flygtnings personlige forhold (navnlig sproglig og kulturel baggrund, uddannelsesmæssige og faglige kvalifikationer, familiemæssig tilknytning samt eventuelle særlige behov og ønsker)
- Forholdene i kommunen (beliggenhed og størrelse, arbejdsmarkeds- og uddannelsesforhold, befolknings sammensætning samt behandlings- og institutionstilbud).

Det er herefter den enkelte kommune, som har ansvaret for integrationsindsatsen, herunder selve boligplaceringen, i forhold til de flygtninge mv., som visiteres til kommunen.

Når det drejer sig om en uledsaget mindreårig, som skal visiteres, indhenter Udlændingestyrelsen desuden oplysninger fra Røde Kors, som indgår i vurderingen af, hvilken kommune den pågældende skal visiteres til. Der lægges desuden særlig vægt på den unges tilknytning til den personlige repræsentant, som har været tilknyttet den unge, hvis repræsentanten har givet udtryk for at ville påtage sig rollen som midlertidig forældremyndighedsindehaver.

Anerkendelsesprocenten i spontane asylsager i Udlændingestyrelsen 2006 - 2011 *

Nationaliteter	2006	2007	2008	2009	2010 **	2011
Afghanistan	15%	46%	50%	53%	41%	26%
Irak	2%	88%	60%	47%	23%	13%
- heraf ekskl. irakiske tolke m.fl.		38%	38%			
Iran	43%	62%	76%	63%	63%	48%
Rusland (inkl. tjetjenere)	73%	49%	78%	73%	65%	45%
- heraf tjetjenere ***	77%	89%	90%	92%	77%	40%
Serbien og Montenegro	0%	0%	3%	0%	0%	0%
Statsløse, andre ****	100%	60%	90%	100%	0%	63%
Statsløse palæstinensere	31%	48%	15%	31%	13%	15%
Syrien	78%	70%	90%	69%	58%	64%
Øvrige	15%	12%	22%	18%	16%	9%
Alle nationaliteter	18%	56%	50%	44%	38%	33%
Ekskl. irakiske tolke m.fl.		30%	45%			

* Her indgår kun afgørelser vedrørende registrerede spontane asylsøgere i Udlændingestyrelsen. I opgørelsen indgår ikke opholdstilladelser meddelt på andet grundlag efter endeligt afslag på asyl, f.eks. humanitær opholdstilladelse.

** Inkl. 18 tilladelser i 2010 efter udlændingelovens § 7, stk. 1 og stk.2. Disse sager er fejlagtigt registreret i Udlændingeregistret, og registreringerne kan ikke systemmæssigt ændres.

*** For de øvrige russiske asylsøgere udgjorde anerkendelsesprocenten hhv. 70% i 2006, 6% i 2007, 59% i 2008, 59% i 2009, 48% i 2010 og 63% i 2011.

**** I 2011 blev det konstateret, at en række udlændinge ikke var registreret korrekt i udlændingemyndighedernes registre idet nogle var registreret som f.eks. syriske statsborgere selvom de retteligt var statsløse. Dette førte til omregistrering af et større antal personer og er baggrunden for en stigning i antallet af udlændinge registreret som statsløse.

Kort om anerkendelsesprocenten for spontane asylsager i Udlændingestyrelsen og omgørelsesprocenten i Flygtningenævnet:

Anerkendelsesprocenten i Udlændingestyrelsen angiver andelen af tilladelser (konventionsstatus, b-status og tidl. de-facto-status) i forhold til det samlede antal afgørelser om asyl i spontane asylsager i Udlændingestyrelsen.

- Anerkendelsesprocenten opgøres udelukkende på basis af de afgørelser, som Udlændingestyrelsen træffer i perioden.
- Personer, som får afslag i Udlændingestyrelsen, kan efterfølgende meddeles asyl af Flygtningenævnet. Dette forhold tager anerkendelsesprocenten i spontane asylsager i Udlændingestyrelsen ikke højde for.
- Ændringer i den samlede anerkendelsesprocent over en årrække afspejler oftest ændringer i nationalitetssammensætningen blandt asylansøgerne og/eller lov- eller praksisændringer.

Omgørelsesprocenten i Flygtningenævnet angiver, hvor stor en andel af nævnets samlede antal afgørelser om asyl, der er en omgørelse af Udlændingestyrelsens afslag, dvs. en tilladelse.

Det bemærkes, at den samlede anerkendelsesprocent ikke kan beregnes ved at lægge anerkendelsesprocenten i Udlændingestyrelsen og omgørelsesprocenten i nævnet for et givet år sammen. Det skyldes, at afgørelserne i henholdsvis 1. og 2. instans kan finde sted i to forskellige år. Det skyldes endvidere, at der efter åbenbart grundløs-proceduren gives afslag på asyl uden klageadgang til nævnet. Endelig skyldes det, at en person, der i et givent år får afslag på asyl først i Udlændingestyrelsen og dernæst i nævnet, tæller med i begge opgørelser.

Omgørelsesprocenten i spontane asylsager i Flygtningenævnet:

Omgørelsesprocenten i spontane asylsager i Flygtningenævnet udgjorde i 2011 32 procent. Omgørelser af asylsager finder blandt andet sted på grund af:

- 1) ændret praksis,
- 2) ændrede forhold i hjemlandet og/eller
- 3) ændret vurdering af, hvilke oplysninger fra ansøgeren, der kan lægges til grund.

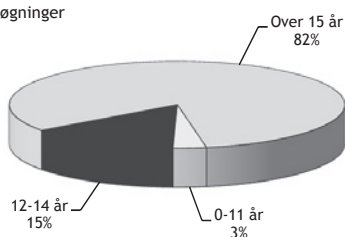
Uledsagede mindreårige asylansøgere 2006 - 2011 *

Antal uledsagede mindreårige asylansøgere (bruttoansøgertallet)

Nationalitet	2006	2007	2008	2009	2010	2011
Afghanistan	17	39	168	386	313	169
Algeriet	3	0	6	8	9	34
Irak	51	31	67	30	9	8
Iran	5	3	20	22	32	11
Libyen	0	0	0	0	1	13
Somalia	3	3	5	26	11	8
Statsløse palæstinensere	2	0	9	3	8	9
Øvrige	26	17	27	54	49	30
I alt	107	93	302	529	432	282
<i>Heraf i % af alle asylansøgninger</i>	5%	5%	13%	14%	8%	7%

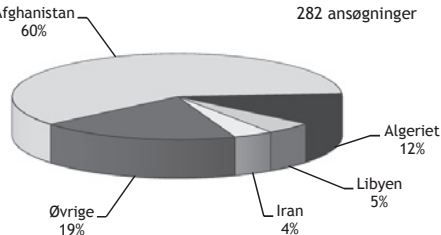
Uledsagede mindreårige asylansøgere * - fordelt på alder 2011

282 ansøgninger



Uledsagede mindreårige asylansøgere * - fordelt på de største nationaliteter 2011

282 ansøgninger



* De angivne ansøgertal viser det antal, der ved ansøgningens indgivelse har betegnet sig som mindreårig og tager således ikke højde for en senere omregistrering af pågældendes alder.

Note: Der er ikke en direkte sammenhæng mellem antallet af asylansøgninger i en periode og antallet af truffe afgørelser i samme periode, idet samtlige asylansøgere i denne periode ikke nødvendigvis får deres ansøgning afgjort inden for perioden.

Afgørelser vedrørende uledsagede mindreårige asylansøgere:

Når en uledsaget mindreårig asylansøger registreres som spontan asylansøger her i landet, vurderer Udlændingestyrelsen, om ansøgeren har den fornødne modenhed til at gennemgå asylsagsproceduren. I modsat fald kan der meddeles opholdstilladelse efter udlændingelovens § 9 c, stk. 3, nr. 1. I 2010 og 2011 fik henholdsvis 6 og 11 uledsagede mindreårige asylansøgere opholdstilladelse efter denne bestemmelse.

Hvis der er tvivl om, hvorvidt en ansøger, der selv betegner sig som mindreårig rent faktisk også er det, vil der blive iværksat en aldersundersøgelse. I 2011 blev der gennemført 261 aldersundersøgelser, heraf vurderedes 72 procent at være over 18 år.

Antallet af uledsagede mindreårige asylansøgere, som blev anset for tilstrækkeligt modne, og som fik asyl (konventionsstatus, b-status og tidl. de-facto-status) i Udlændingestyrelsen eller Flygtningenævnet, udgjorde henholdsvis 142 og 111 personer i 2010 og 2011.

I de tilfælde, hvor en uledsaget mindreårig får endeligt afslag på asyl, tager Udlændingestyrelsen automatisk stilling til, om den pågældende kan få opholdstilladelse, fordi der er grund til at antage, at barnet - selvom det ikke opfylder betingelserne for at få asyl - vil blive stillet i en reel nødsituation ved en tilbagevenden til hjemlandet. Hvis Udlændingestyrelsen giver afslag på en sådan opholdstilladelse, kan afgørelsen påklages til Justitsministeriet. Nedenfor er angivet, hvor mange personer der har fået opholdstilladelse henholdsvis afslag på opholdstilladelse efter udlændingelovens § 9 c, stk. 3, nr. 2:

- Tilladelse i Udlændingestyrelsen/Justitsministeriet i forlængelse af et endeligt afslag på asyl: 40 i 2010 og 50 i 2011.
- Afslag i Udlændingestyrelsen i forlængelse af et endeligt afslag på asyl: 27 i 2010 og 58 i 2011.
- Afslag i Justitsministeriet (stadfæstelse af styrelsens afgørelse): 31 i 2010 og 31 i 2011.

Asylansøgninger fra statsløse palæstinensere og andre statsløse 2011

Ansøgere	Statsløse palæstinensere	Andre statsløse
Asylansøgninger (bruttoansøgertal)	69	54
- heraf uledsagede mindreårige	9	2
Registrerede asylansøgninger (til behandling i Danmark)	32	101

Tilladelser og afslag til statsløse palæstinensere og andre statsløse 2011 *

Afgørelser	Statsløse palæstinensere	Andre statsløse
Tilladelser	10	227
- heraf konventionsstatus	5	77
- heraf b-status/de facto status	0	2
- heraf kvoteflygtninge	3	143
- heraf humanitær opholdstilladelse	2	0
- heraf ganske særlige grunde	0	5
Afslag	32	54

* Afgørelserne vedrører alle myndigheder.

Note: Det bemærkes, at de fleste spontane asylansøgere i kategorien 'andre statsløse' er fra Syrien. Derudover er hovedparten af kvoteflygtningene i kategorien 'andre statsløse' fra Bhutan og en mindre andel er fra Burma.

Statsløse:

FN's konvention af 28. september 1954 om statsløse personers retsstilling, som Danmark har ratificeret, indeholder i art. 1, stk. 1, følgende definition af udtrykket *statsløs person*: "For denne konventions vedkommende betyder udtrykket »statsløs person« en person, som ingen stat i medfør af sin lovgivning anser som sin statsborger."

Konventionens formål er at ordne og forbedre retsstillingen for de personer, der ufrivilligt er kommet i den situation, at ingen stat anerkender dem som statsborgere. Konventionen har ikke til hensigt at give visse personer mulighed for selv at vælge, om de ønsker at være statsborger i en bestemt stat.

Personer, der søger asyl i Danmark, registreres ved deres ankomst i udlændingemyndighedernes registre. Rigspolitiet søger i forbindelse med den første registrering at få klarlagt asylansøgerens identitet og nationalitet (statsborgerskab), herunder om asylansøgeren er statsløs. Registreringen sker på baggrund af asylansøgerens forklaring til Rigspolitiet og asylansøgerens eventuelle dokumenter mv. Herudover inddrager Rigspolitiet oplysninger om forholdene i landet, hvor ansøgeren kommer fra. Udlændingestyrelsen vurderer efterfølgende under asylsagen, om der er grundlag for at ændre denne registrering.

Hvis en udlænding i Danmark mener, at vedkommende er registreret med forkerte data, f.eks. i relation til fødedato eller nationalitet (statsborgerskab) i udlændingemyndighedernes registre, kan pågældende til enhver tid henvende sig til Udlændingestyrelsen og anmode om at blive omregistreret. Udlændingestyrelsen træffer herefter afgørelse om, hvorvidt der er grundlag for at ændre den hidtidige registrering. Afgørelsen kan påklages til Justitsministeriet.

I 2011 konstaterede Udlændingestyrelsen, at en række udlændinge ikke var registreret korrekt i registre. Der var bl.a. tale om nogle personer, der var registreret som syriske statsborgere, men som retteligt var statsløse. Dette forhold har ikke haft betydning for korrektheden af asylafgørelserne.

Dette førte til en række initiativer, herunder bl.a. et nyt ansøgningskema til ændring af personlige data og et nyt ansøgningskema vedrørende udstedelse af pas til udlændinge i Danmark. I 1. halvår 2012 udsender Udlændingestyrelsen orienteringsbreve om muligheden for omregistrering af statsborgerskab til en bred kreds af mulige statsløse udlændinge fra Syrien, Bhutan og Burma, som i de senere år har fået opholdstilladelse i Danmark.

Yderligere oplysninger om statsløse findes på brugerportalen www.nyidanmark.dk.

Indkvarteringsoplysninger 2006 - 2011 *

Kategori (2011-priser, ekskl. moms)	2006	2007	2008	2009	2010	2011
Samlet forbrug (mio. kr. netto)	405,5	430,6	370,2	532,1	941,1	947,4
Årligt gennemsnitsbelæg (personer)	2.161	1.771	1.707	2.368	3.858	4.254
Enhedspris pr. helårsperson (kr. netto)	187.658	243.101	216.890	224.756	243.918	222.702
- heraf drift af indkvarteringsssystem **	50.555	92.999	70.086	71.039	77.733	62.437
- heraf kontante ydelser ***	22.528	23.228	24.726	25.030	26.384	26.372
- heraf indkvartering af asylansøgere ****	114.575	126.874	122.078	128.688	139.800	133.893
Antal centre i drift (ultimo året)	9	9	7	17	25	19
Antal indkvarterede (ultimo året)	1.934	1.802	1.832	3.121	4.450	4.289

* Tallene for 2011 er hentet fra (det daværende) Udlændingsservices Årsrapport 2011.

** Udgør 28,0 % af de samlede udgifter i 2011. Omfatter bl.a. husleje mv., bygningsvedligeholdelse samt beredskab og modtagelse.

*** Udgør 11,8 % af de samlede udgifter i 2011. Omfatter bl.a. grundydelse, forsørgertillæg, tillægsydelse og naturale ydelser.

**** Udgør 60,1 % af de samlede udgifter i 2011. Omfatter bl.a. sociale ydelser og sundhedsydelser.

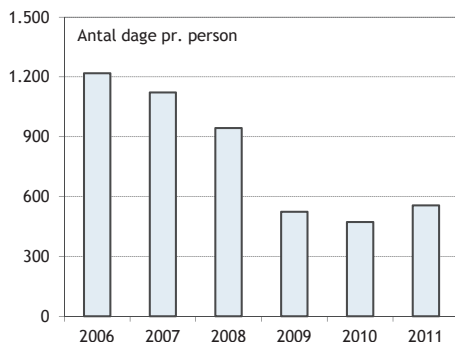
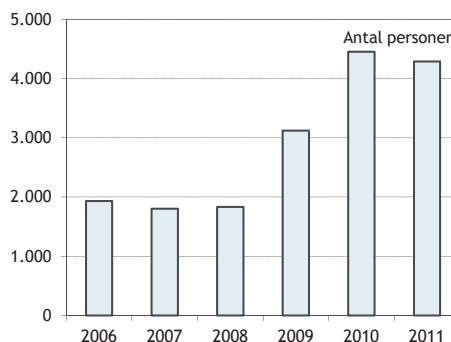
Kort om indkvartering af asylansøgere mv.:

Udlændingestyrelsen søger i samarbejde med indkvarteringsoperatørerne: Røde Kors Asylafdelingen, Jammerbugt Kommune, Thisted Kommune samt Langeland Kommune for indkvartering mv. af asylansøgere, indtil de pågældende enten får opholdstilladelse eller udrejser af landet.

Asylansøgere indkvarteres først på et modtagecenter, hvor deres sag registreres, og den indledende sagsbehandling iværksættes. Under opholdet på modtagecentret foretages endvidere en indledende sundhedsundersøgelse. Herefter indkvarteres de fleste asylansøgere på et opholdscenter, indtil der er truffet endelig afgørelse i deres sag.

Asylansøgere indgår en kontrakt om deltagelse i undervisning og aktivering, herunder udførelse af pligtmæssige aktiviteter i relation til den daglige drift af indkvarteringsstedet. Udbetalingen af kontante ydelser er delvis afhængig af asylansøgerens opfyldelse af den indgåede kontrakt. Asylansøgere må ikke tage lønnet arbejde, mens deres sag behandles.

Asylansøgere, der har fået endeligt afslag og skal udrejse, kan blive overflyttet til et udrejsecenter, såfremt de ikke medvirker til udrejsten.

Gennemsnitlige brutto-opholdstider *
- ultimo årene 2006 - 2011Indkvarterede asylansøgere
- ultimo årene 2006 - 2011

* Brutto-opholdstiden er beregnet fra første indkvarteringsdato til opgørelsestidspunktet. Dvs. at brutto-opholdstiden ikke er korrigeret for, at en asylansøger i en mellemliggende periode kan have været udrejst eller forsvundet.

Asylansøgere i aktuel udsendelsesposition ultimo årene 2006 - 2011

Nationaliteter	2006	2007	2008	2009	2010	2011	Andel 2011
Afghanistan	22	20	19	40	167	288	29%
Iran	61	64	67	72	92	129	13%
Serbien og Montenegro	160	31	28	35	95	80	8%
Syrien	19	8	7	7	40	72	7%
Rusland	19	6	29	30	40	51	5%
Irak	584	408	294	94	71	38	4%
Azerbajdzhan	12	9	18	20	27	33	3%
Statsløse palæstinensere	54	39	19	16	17	24	3%
Sri Lanka	1	6	4	5	30	19	2%
Tyrkiet	9	4	10	8	18	18	2%
Statsløse, andre	7	1	1	1	0	17	2%
Somalia	71	60	47	46	49	5	1%
Øvrige	141	98	122	136	198	204	21%
I alt	1.160	754	665	510	844	978	100%

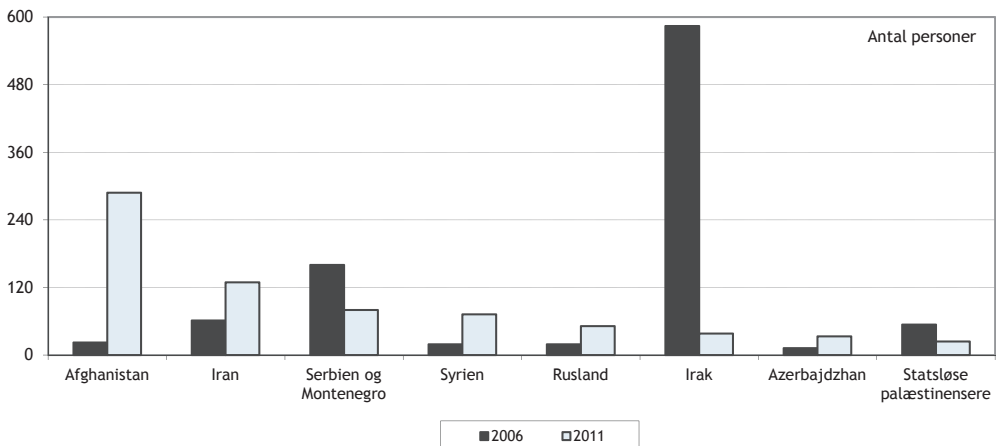
Ad Serbien og Montenegro: Af de 80 personer, som var i aktuel udsendelsesposition ultimo 2011, var 44 fra Serbien, 35 fra Kosovo og 1 fra Montenegro.

Kort om afviste asylansøgere i aktuel udsendelsesposition:

Når en udlænding har fået endeligt afslag på asyl, skal vedkommende udrejse af Danmark inden udløbet af den udrejsefrist, som er fastsat i afgørelsen. Udrejser udlændingen ikke frivilligt, drager politiet omsorg for udrejsen.

En asylansøger, der har fået endeligt afslag på asyl og afventer udrejse, er i "aktuel udsendelsesposition". Udlændingen har pligt til at medvirke til udrejsen bl.a. i forhold til at fremskaffe den fornødne rejselegitimation hos hjemlandets myndigheder. Såfremt udlændingen ikke medvirker til udrejsen, vil udlændingen være undergivet en række foranstaltninger, som skal motivere vedkommende til at samarbejde. Udlændingen vil således blive omfattet af kostpengeordningen og eventuelt blive overflyttet til et udrejsecenter.

Asylansøgere i aktuel udsendelsesposition ultimo årene 2006 og 2011 - største nationaliteter 2011



VISUM

Introduktion til visumområdet

Statsborgere fra de øvrige nordiske lande kan frit indrejse og opholde sig i Danmark.

Udlændinge, som har et registreringsbevis eller opholdskort, der er udstedt efter EU-reglerne om fri bevægelighed, behøver ikke visum for at indrejse og opholde sig i Danmark. Dette gælder kun ubetinget fsva. statsborgere fra Schengenlandene. For indehavere af opholdskort fra EU-lande, som ikke er Schengenlande, gælder visumfriheden kun, når indehaveren rejser sammen med eller slutter sig til en EU-borger.

EU/EØS-statsborgere, udlændinge, der har opholdstilladelse i et andet Schengen-land, samt statsborgere fra visumfri lande er fritaget for visum og kan indrejse og opholde sig i Danmark i op til tre måneder uden visum. Øvrige statsborgere samt udlændinge (uanset nationalitet), der har indrejseforbud i Danmark, er visumpligtige og skal forinden indrejsen have udstedt et visum. For alle udlændinge - såvel visumfri som visumpligtige - gælder, at de skal være i besiddelse af gyldigt pas og have de fornødne midler til at dække udgifterne ved opholdet her i landet og til hjemrejsen.

Nogle **grundlæggende betingelser** skal derudover være opfyldt for, at udlændingen kan få visum: udlændingens nationalitetspas skal være gyldigt i tre måneder ud over visumets udløbsdato, han eller hun skal normalt være i besiddelse af en rejsesygeforsikring, og udlændingen må ikke være indberettet som uønsket til Schengen Informationssystemet (SIS) eller være udvist og have et indrejseforbud i Danmark.

Familiemedlemmer til en EU/EØS-statsborger eller statsborger fra Schweiz, som anvender retten til fri bevægelighed i Danmark, samt familiemedlemmer til en dansk statsborger, der har anvendt retten til fri bevægelighed i et andet EU/EØS-land/Schweiz, har ret til at få en visumansøgning behandlet efter EU-reglerne. Se www.nyidanmark.dk.

Ansøgning om visum indgives til en repræsentation i udlandet. Størstedelen af sagerne afgøres på de danske repræsentationer, hvor der umiddelbart meddeles tilladelse (bona fide). Repræsentationerne kan ikke meddele afslag, ligesom mere komplicerede sager forelægges Udlændingestyrelsen til afgørelse. Udlændingestyrelsens afgørelser om afslag på visum kan påklages til Justitsministeriet. Udlændingestyrelsen og Justitsministeriet behandler sager om visum efter praksis, som beskrevet i Justitsministeriets Notat om Visumpraksis, mens afgørelser på de danske repræsentationer træffes i henhold til Visumkodeks.

Udlændingestyrelsen giver, i henhold til Notat om Visumpraksis, visum med henblik på deltagelse i kulturelle begivenheder samt familie-, turist- og forretningsbesøg. *Visum til kulturelle besøg* kan gives til udlændinge, der skal deltage i et kulturelt eller videnskabeligt arrangement, som f.eks. kongresser, sportsstævner eller lignende.

Med hensyn til *visum til private besøg hos familie, venner og bekendte samt turistbesøg* er de lande, hvis statsborgere er visumpligtige, inddelt i tre landegrupper (en asyl-, en immigrations- og en turist-landegruppe), hvor der gælder forskellige vejledende retningslinjer for, hvornår der gives visum:

- For statsborgere i asyl-landegruppen gælder, at der som udgangspunkt kun gives visum til ægtefæller, faste samlever, forældre og mindreårige børn.
- Immigrations-landegruppen er inddelt i to undergrupper; en landegruppe, hvor udlændingen for at få visum skal have en vis tilknytning til den person, han/hun skal besøge; og en landegruppe, hvor der ikke stilles sådanne tilknytningsskrav.
- Statsborgere i turistlandegruppen kan få visum til rene turistbesøg, dvs. selvom udlændingen ikke har tilknytning til en person, der bor i Danmark.

Visum med henblik på forretningsbesøg kan gives, hvis der er tale om et reelt forretningsforhold mellem den virksomhed, som udlændingen ønsker at besøge, og udlændingens egen virksomhed.

Der kan gives **afslag på visum** efter en konkret og individuel vurdering af risikoen for, at udlændingen vil tage fast eller længerevarende ophold i Danmark eller de øvrige Schengen-lande, eller hvis udlændingen vurderes at være til fare for den offentlige sundhed, sikkerhed eller orden. Et visum udstedes som udgangspunkt med **gyldighed** for hele Schengenområdet i op til 90 dage. Kan et sådan visum ikke udstedes, kan der i særlige tilfælde udstedes et visum alene med gyldighed for Danmark.

Et visum giver som udgangspunkt ikke ret til at arbejde, dog gælder der undtagelser for blandt andet professionelle sportsudøvere og musikere.

Let adgang til visum til Danmark. En virksomhed kan blive forhåndsgodkendt til at modtage forretningsbesøg af visumpligtige udlændinge. En forhåndsgodkendelse vil betyde, at det vil blive lettere og mere fleksibelt for virksomheden at modtage forretningsbesøg fra visumpligtige udlændinge. Værter har også mulighed for at benytte sig af elektroniske løsninger, når de skal invitere på visumbesøg. De elektroniske løsninger giver alle adgang til, at værterne kan følge med i sagerne online via www.nyidanmark.dk.

Visumansøgninger kan i udvalgte lande indgives til et outsourcingbureau som supplement til repræsentationerne. Ydermere har Udenrigsministeriet i 2010 lanceret en digital selvbetjeningsløsning, som retter sig mod både visumansøgere og outsourcingbureauer.

Se brugerportalen www.nyidanmark.dk for en nærmere introduktion til visumområdet.

Visumafgørelser 2006 - 2011

Myndighed	Afgørelser	2006 *	2007	2008	2009	2010	2011
Udlændingestyrelsen	Tilladelser	12.076	13.759	9.727	9.622	6.712	6.154
	Afslag	5.090	4.700	4.008	4.629	5.099	4.993
Udenrigsministeriet (repræsentationerne) **	Tilladelser (ca.-tal) ***	62.000	71.000	70.000	72.228	75.262	89.303
I alt		79.166	89.459	83.735	86.479	87.073	100.450

* I perioden august-september 2006 var der it-problemer i Udlændingestyrelsen, som medførte, at ca. 250 afgørelser ikke blev registreret i visumsystemet. Disse afgørelser er ikke inkluderet i tabellen ovenfor.

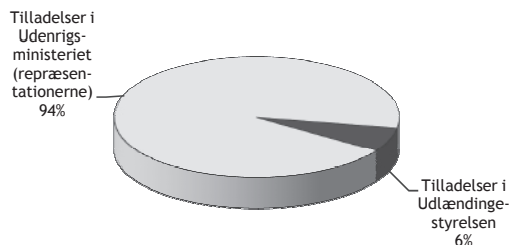
** Inklusiv tilladelser danske repræsentationer meddeler i repræsentation for andre lande men eksklusiv tilladelser andre lande træffer i repræsentation for Danmark.

*** Tallene fra Udenrigsministeriet for 2006 - 2008 er baseret på et skøn. Den officielle statistikføring på det samlede visumområde er dækkende i 2009 og 2010 ud fra visumsystemet IVR/VIS (for Udenrigsministeriet UM/VIS).

Note: Udlændingestyrelsens afgørelse om afslag på visum kan påklages til Justitsministeriet. Omgørelsesprocenten har i de senere år ligget relativt lavt i størrelsesorden under 10%.

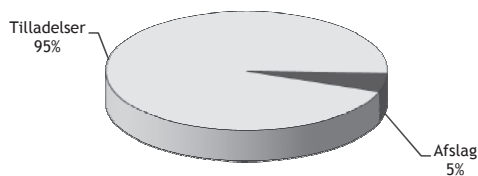
Alle udstedte visa - fordelt på myndighed 2011

95.457 visa

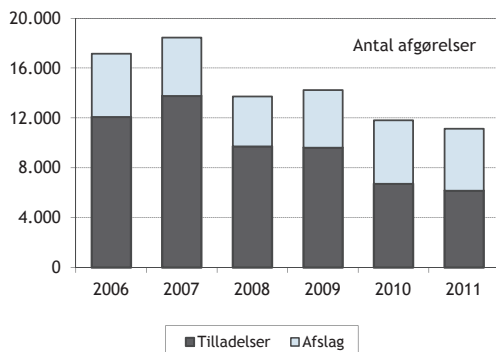


Alle visumafgørelser 2011

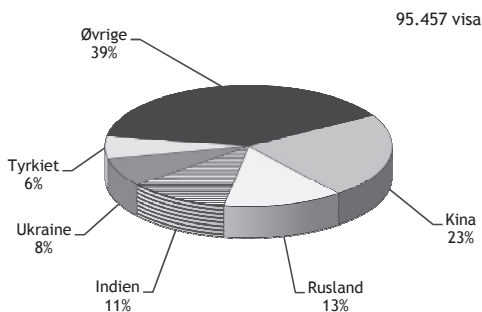
100.450 afgørelser



Visumafgørelser i sager forelagt Udlændingestyrelsen 2006 - 2011



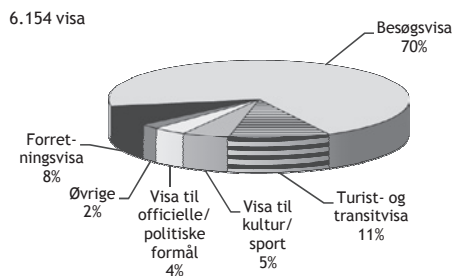
Alle udstedte visa - største nationaliteter 2011



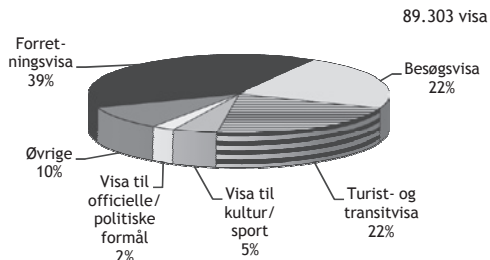
Udstedte visa i Udenrigsministeriet (repræsentationerne) og Udlændingestyrelsen 2011

Rejseformål	udvalgte rejseformål				2011 i alt
	Forretningsvisa	Besøgsvisa	Turist- og transitvisa	Visa til kultur/sport	
Myndighed/nationalitet					
Udenrigsministeriet (repræsentationerne) (A)	34.713	20.070	19.273	4.284	89.303
Kina	12.375	1.909	6.011	173	21.440
Rusland	4.592	2.462	3.495	1.535	12.667
Indien	5.781	1.180	1.830	96	10.535
Ukraine	3.311	2.217	460	356	7.141
Tyrkiet	1.318	1.950	1.053	386	5.260
Øvrige	7.336	10.352	6.424	1.738	32.260
Udlændingestyrelsen (B)	514	4.312	678	310	6.154
Kina	20	95	7	0	127
Rusland	7	34	15	34	208
Indien	131	134	20	0	288
Ukraine	31	71	8	0	110
Tyrkiet	4	377	5	6	394
Øvrige	321	3.604	623	270	5.027
I alt (A+B)	35.227	24.382	19.951	4.594	95.457

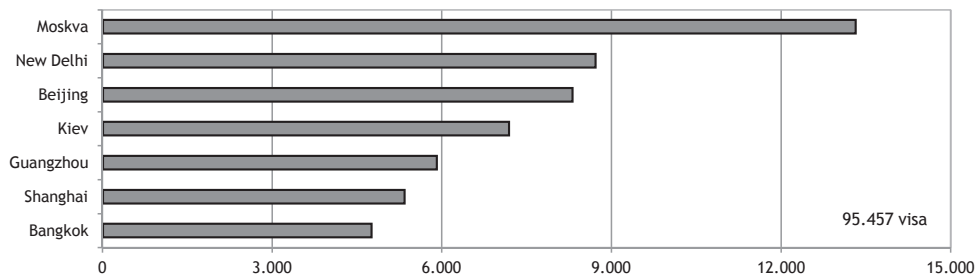
Udstedte visa i Udlændingestyrelsen - fordelt på rejseformål 2011



Udstedte visa i Udenrigsministeriet (repræsentationerne) - fordelt på rejseformål 2011



Udstedte visa i 2011 - fordelt på udvalgte repræsentationer



INDFØDSRET

Introduktion til dansk indfødsret

Indfødsret eller statsborgerskab?

Der er ingen forskel på indfødsret og statsborgerskab. Ordene betyder det samme. Indfødsret er en gammel betegnelse for statsborgerskab.

Dansk indfødsret kan erhverves på én af følgende måder:

- automatisk ved fødslen
- automatisk ved forældrenes ægteskab efter fødslen
- automatisk ved adoption af udenlandske børn under 12 år
- ved erklæring, hvis man er nordisk statsborger
- ved naturalisation, det vil sige ved lov

Erhvervelse af dansk indfødsret ved fødsel

Et barn erhverver dansk indfødsret ved fødslen, hvis faderen eller moderen er dansk. Er barnets forældre ikke gift, og er kun faderen dansk, erhverver barnet kun dansk indfødsret, hvis det er født i Danmark.

Erhvervelse af dansk indfødsret ved forældrenes senere indgåelse af ægteskab

Har et barn af en udenlandsk moder og en dansk fader ikke erhvervet dansk indfødsret ved fødslen, erhverver barnet dansk indfødsret ved forældrenes indgåelse af ægteskab. Det er en forudsætning, at barnet på tidspunktet for ægteskabets indgåelse er ugift og under 18 år.

Erhvervelse af dansk indfødsret ved adoption

Et udenlandsk barn under 12 år, der er adopteret ved en dansk adoptionsbevilling, erhverver dansk indfødsret ved adoptionen, hvis barnet adopteres af et ægtepar, hvor mindst én af forældrene er dansk statsborger, eller af en ugift dansk statsborger.

Erhvervelse af dansk indfødsret ved erklæring

Nordiske statsborgere kan under visse betingelser erhverve dansk indfødsret ved at afgive en erklæring over for en statsforvaltning.

Erhvervelse af dansk indfødsret efter ansøgning ved naturalisation

Hvis man ikke opfylder betingelserne for at erhverve dansk indfødsret ved fødslen, forældrenes senere indgåelse af ægteskab, adoption eller erklæring, kan man opnå dansk indfødsret efter ansøgning ved naturalisation, dvs. ved lov.

Ansøgning herom samt indbetaling af gebyr på 1.000 kr. skal indgives til politiet, som gennemgår ansøgningspakken med bilag, inden de videresender sagen til Justitsministeriet. Justitsministeriet undersøger derefter, om udlændingen opfylder de af Folketinget fastsatte betingelser for at opnå dansk statsborgerskab.

Såfremt en udlænding opfylder disse generelle betingelser, vil den pågældende blive optaget på et lovforslag om indfødsrets meddelelse. Disse lovforslag fremsættes af justitsministeren to gange årligt i henholdsvis april og oktober måned. Et lovforslag går igennem tre behandlinger i Folketinget, som samlet tager 2-3 måneder.

Når lovforslaget er vedtaget og loven er trådt i kraft, vil udlændinge omfattet af loven blive danske statsborgere. Justitsministeriet sender besked herom til disse personer, samt et oplysningsskema vedrørende familieforhold, som skal udfyldes for at ministeriet kan afgøre, om eventuelle børn har fået dansk statsborgerskab sammen med ansøgeren. Derefter tilsendes bevis på dansk indfødsret.

Det afhænger af lovgivningen om statsborgerskab i udlændingens hidtidige hjemland om pågældende, ved opnåelse af dansk indfødsret, automatisk mister sit oprindelige statsborgerskab, eller om vedkommende skal søge sit tidligere hjemlands myndigheder om at blive løst herfra. Hvis udlændingen kommer fra et land, hvor man ikke automatisk ved opnåelse af fremmed statsborgerskab mister sit oprindelige statsborgerskab, men hvor man selv kan ansøge om at blive løst herfra, vil ministeriet stille betingelse herom. I så fald vil pågældende først opnå dansk indfødsret, når vedkommende inden for en frist på omkring 2 år fra lovforslagets vedtagelse, dokumenterer at være blevet løst fra sit oprindelige statsborgerskab.

For betingelser for opnåelse af dansk indfødsret ved naturalisation, se særskilt side 53 herom. Bemærk, at der for personer født statsløse i Danmark, gælder særlige regler.

Se brugerportalen www.nyidanmark.dk under emnet "statsborgerskab" for en nærmere introduktion til indfødsretsområdet.

Optagne på love vedtaget 2006 - 2011

	2006	2007	2008 *	2009	2010	2011
Hovedpersoner **	4.250	1.878	6.262	2.919	2.672	2.999
Bipersoner **	2.433	1.022	2.982	879	867	1.214
I alt	6.683	2.900	9.244	3.798	3.539	4.213

* Der blev i 2008 vedtaget tre love om indfødsrets meddelelse mod normalt to love. Det skyldes, at det lovforslag, der var fremsat i oktober 2007, bortfaldt som følge af folketingsvalget den 13. november 2007.

** Hovedpersoner er ansøgere om indfødsret over 18 år, som er optaget på loven, idet de opfylder betingelserne for at opnå dansk indfødsret. Bipersoner er de på loven optagne hovedpersoners børn under 18 år. Børn erhverver kun indfødsret sammen med en hovedperson, hvis hovedpersonen har del i forældremyndigheden over barnet, og hvis barnet er ugift og bosat i Danmark. Oplysningerne er baseret på Indfødsretskontorets Tjekliste-system (TLS).

Kort om betingelser for at opnå dansk indfødsret ved naturalisation:

Der stilles en række betingelser for at blive optaget på et lovforslag om meddelelse af indfødsret:

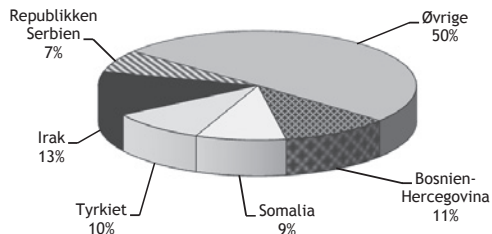
- udlændingen skal have tidsubegrænset opholdstilladelse og som udgangspunkt også bopæl i Danmark
- udlændingen skal som udgangspunkt have opholdt sig i Danmark i 9 år
- udlændingen skal kunne dokumentere dansk kundskaber ved bevis for bestået 'Prøve i Dansk 3' eller en lignende prøve på et tilsvarende niveau
- udlændingen skal bestå en særlig indfødsretsprøve om det danske samfund, dansk kultur og historie
- udlændingen skal være aktuelt selvforsørgende og må ikke inden for det seneste år forud for fremsættelse af et lovforslag om indfødsrets meddelelse have modtaget kontanthjælp eller lignende ydelser. Udlændingen må endvidere inden for de seneste fem år forud for fremsættelse af et lovforslag om indfødsrets meddelelse kun have modtaget en sådan hjælp i sammenlagt 6 måneder
- udlændingen må ikke have forfalden gæld til det offentlige
- hvis udlændingen har begået kriminalitet, skal der i visse tilfælde gå et stykke tid, før pågældende kan blive dansk statsborger. Nogle former for lovovertrædelse medfører, at man aldrig kan opnå dansk indfødsret
- udlændingen skal være indstillet på at give afkald på sit nuværende statsborgerskab
- udlændingen skal underskrive en erklæring, hvor den pågældende lover troskab og loyalitet over for Danmark og det danske samfund, samt erklærer at ville overholde dansk lovgivning og respektere grundlæggende danske retsprincipper.

Statsløse, født i Danmark, der er under 18 år, kan efter FNs Konvention af 20. november 1989 om Barnets Rettigheder optages på et lovforslag om indfødsrets meddelelse uden at opfylde de almindelige betingelser herfor. Det samme gælder for statsløse, født i Danmark, der er fyldt 18 år, men endnu ikke 21 år. Disse statsløse kan efter FNs Konvention af 30. august 1961 om Begrænsning af Statsløshed, optages på et lovforslag om indfødsrets meddelelse uden at opfylde de almindelige betingelser herfor. Om de betingelser, der skal være opfyldt, se brugerportalen www.nyidanmark.dk under emnet "statsborgerskab" om temaet om indfødsret til personer, der er født statsløse i Danmark.

Når et lovforslag om indfødsretsmeddelelse er vedtaget, og loven er trådt i kraft, erhverver de på loven optagne personer dansk indfødsret.

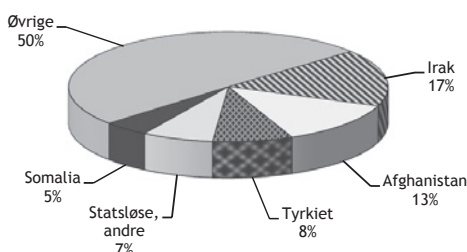
Antal optagne på love vedtaget 2006 *** - fordelt på nationalitet på ansøgningstidspunkt

4.250 personer



Antal optagne på love vedtaget 2011 *** - fordelt på nationalitet på ansøgningstidspunkt

2.999 personer



*** Tallene omfatter kun hovedpersoner, idet nationalitet ikke kan opgøres for bipersoner.

BILAG

Bilag 1: Antal opholdstilladelser mv. på hovedsagsområderne 2011

Kategori	A) Erhverv				B) Studie mv.				
	Ordninger under Job-planen mv.	Øvrigt lønarbejde og selvst. erhvervsdrivende	Øvrige erhvervs-sager **	I alt A)	Uddannelse	Au pair	Praktikanter	Øvrige studie-sager mv. ***	I alt B)
Nationalitet									
Afghanistan	1	0	0	1	3	0	0	3	6
Australien	78	25	28	131	359	1	13	402	775
Bangladesh	106	15	82	203	42	1	1	55	99
Brasilien	41	49	26	116	123	35	46	49	253
Bulgarien	1	0	7	8	0	0	0	0	0
Canada	63	61	50	174	217	5	13	249	484
Estland	0	0	0	0	1	0	0	0	1
Filippinerne	49	195	69	313	47	1.950	7	41	2.045
Frankrig	0	0	0	0	0	0	0	0	0
Grækenland	0	0	0	0	0	0	0	0	0
Indien	1.771	73	822	2.666	154	1	12	172	339
Iran	102	49	71	222	47	1	6	65	119
Italien	0	0	1	1	8	0	0	0	8
Japan	26	86	50	162	152	3	7	160	322
Kina	428	245	255	928	956	30	17	1.017	2.020
Letland	1	0	4	5	3	0	0	1	4
Litauen	0	0	8	8	1	0	0	0	1
Nederlandene	0	0	1	1	0	0	0	0	0
Nepal	64	15	72	151	332	12	0	406	750
Pakistan	382	19	242	643	80	2	3	96	181
Polen	0	0	31	31	1	0	0	0	1
Rumænien	0	0	18	18	0	0	0	0	0
Rusland	81	62	65	208	72	32	29	72	205
Slovakiet	0	0	24	24	2	0	0	0	2
Spanien	1	0	0	1	1	0	0	0	1
Storbritannien	0	0	7	7	0	0	0	0	0
Sydkorea	9	10	7	26	144	0	9	179	332
Syrien	5	4	1	10	0	0	6	0	6
Thailand	25	27	40	92	68	44	11	39	162
Tjekkiet	0	0	1	1	1	0	0	0	1
Tyrkiet	34	43	25	102	319	1	12	332	664
Tyskland	0	1	12	13	3	0	0	2	5
Ukraine	77	519	352	948	38	87	1.138	36	1.299
Ungarn	0	0	4	4	3	0	0	0	3
USA	319	203	219	741	1.514	27	61	1.484	3.086
Øvrige	616	349	465	1.430	1.065	177	75	867	2.184
I alt 2011	4.280	2.050	3.059	9.389	5.756	2.409	1.466	5.727	15.358
I alt 2010 *	5.395	2.575	2.881	10.851	5.751	2.649	1.647	5.226	15.273

Note: Tallene omfatter tilladelser mv. meddelt på baggrund af førstegangsansøgninger og vedrører alle myndigheder. Oversigten viser de største nationaliteter på hovedsagsområderne under ét. For en generel introduktion til tallene henvises til det metodiske afsnit side 8-9. For en mere detaljeret oversigt over de største nationaliteter for de enkelte hovedsagstyper henvises til de følgende bilag.

* Inkl. 18 tilladelser i 2010 efter udlændingelovens § 7, stk. 1 og stk. 2 og 2 tilladelser i 2010 vedr. familiesammenføring efter EU-reglerne, hvor den herboende reference er dansk statsborger. Disse sager er fejlagtigt registreret i Udlændingeregistret, og registreringerne kan ikke systemmæssigt ændres.

** Omfatter alle øvrige kategorier på erhvervsområdet, bl.a. familiemæssig tilknytning til person med opholdstilladelse på erhvervsområdet (2.683 i 2011), erhverv på Færøerne og i Grønland (267 i 2011) og trainees (98 i 2011).

*** Omfatter alle øvrige kategorier på studieområdet mv., bl.a. arbejdstilladelse til studerende på videregående uddannelse (4.808 i 2011), humanitært arbejde (401 i 2011), familiemæssig tilknytning til person med opholdstilladelse på studieområdet (399 i 2011) og religiøse forkyndere (93 i 2011).

C) EU/EØS				D) Familiesammenføring mv.				E) Asyl mv.		
Løn- arbejde	Uddan- nelse	Øvrige EU/EØS- sager ****	I alt C)	Familiesam- menføring	- heraf familiesam- menføring efter EU- reglerne, hvor ref. er dansk statsborger	Øvrige opholds- sager *****	I alt D)	I alt E) *****	I alt A)+B)+ C)+D)+E)	Kategori
										Nationalitet
0	0	9	9	188	5	9	197	536	749	Afghanistan
0	0	11	11	30	6	8	38	0	955	Australien
0	0	11	11	15	0	1	16	1	330	Bangladesh
0	0	14	14	69	8	1	70	0	453	Brasilien
803	341	269	1.413	0	0	0	0	0	1.421	Bulgarien
0	0	7	7	27	1	5	32	0	697	Canada
72	184	75	331	0	0	0	0	0	332	Estland
0	0	13	13	262	13	3	265	0	2.636	Filippinerne
239	920	244	1.403	0	0	0	0	0	1.403	Frankrig
104	188	73	365	0	0	0	0	0	365	Grækenland
0	0	19	19	27	2	7	34	4	3.062	Indien
0	0	3	3	84	3	3	87	315	746	Iran
421	590	244	1.255	1	1	0	1	0	1.265	Italien
0	0	5	5	12	4	1	13	0	502	Japan
0	0	19	19	96	4	33	129	0	3.096	Kina
526	359	282	1.167	4	0	0	4	0	1.180	Letland
1.241	725	407	2.373	1	0	0	1	0	2.383	Litauen
205	304	226	735	3	3	1	4	0	740	Nederlandene
0	0	13	13	11	0	8	19	0	933	Nepal
0	0	96	96	82	13	4	86	4	1.010	Pakistan
3.205	720	1.166	5.091	6	2	0	6	0	5.129	Polen
2.268	791	723	3.782	2	0	0	2	0	3.802	Rumænien
0	0	24	24	88	15	1	89	121	647	Rusland
169	169	97	435	0	0	0	0	0	461	Slovakiet
260	923	215	1.398	1	1	0	1	0	1.401	Spanien
577	277	594	1.448	9	6	2	11	0	1.466	Storbritannien
0	0	0	0	5	2	13	18	1	377	Sydkorea
0	0	0	0	71	1	2	73	460	549	Syrien
0	0	10	10	375	15	22	397	0	661	Thailand
93	211	101	405	2	2	4	6	0	413	Tjekkiet
0	0	37	37	179	37	2	181	1	985	Tyrkiet
778	1.449	800	3.027	2	0	240	242	0	3.287	Tyskland
0	0	49	49	97	8	0	97	1	2.394	Ukraine
309	183	264	756	0	0	1	1	0	764	Ungarn
0	0	51	51	107	19	14	121	0	3.999	USA
403	700	517	1.620	1.046	81	109	1.155	805	7.194	Øvrige
11.673	9.034	6.688	27.395	2.902	252	494	3.396	2.249	57.787	I alt 2011
10.560	8.954	5.847	25.361	4.768	286	642	5.410	2.124	59.019	I alt 2010

**** Omfatter alle øvrige kategorier på EU/EØS-området, b.a. medfølgende familiemedlemmer til EU/EØS-statsborgere (3.537 i 2011) og tilstrækkelige midler (3.058 i 2011).

***** Omfatter alle øvrige kategorier på familiesammenførselsområdet mv., bl.a. dansk mindretal (241 i 2011), adoption (170 i 2011) og tidligere dansk indfødsret (28 i 2011).

***** Omfatter alle kategorier på asylområdet mv., bl.a. flygtninge med konventionsstatus (957 i 2011), flygtninge med beskyttelsesstatus/de facto (584 i 2011) og kvoteflygtninge (516 i 2011).

Bilag 2: Afgørelser på erhvervsområdet 2011

Kategori	Myndighed	Styrelsen for Fastholdelse og Rekruttering (1. instans)		Beskæftigelses- ministeriet (2. instans)
		Tilladelser	Afslag	Stadfæstelser
Ordninger under Jobplanen mv.*		4.280	1.364	902
Øvrigt lønarbejde og selvstændigt erhvervsdrivende		2.050	251	94
Specialister		3	0	0
Trainees		98	15	0
Familiemæssig tilknytning til person med opholdstilladelse på erhvervsområdet		2.683	356	150
Øvrige **		275	17	6
I alt		9.389	2.003	1.152

Bilag 3: Opholdstilladelser på erhvervsområdet 2006 - 2011 ***

Kategori	År	2006	2007	2008	2009	2010	2011
		Ordninger under Jobplanen mv.*	900	1.745	2.624	3.616	5.395
Øvrigt lønarbejde og selvstændigt erhvervsdrivende	1.849	3.464	3.109	2.897	2.575	2.050	
Lønarbejde - personer fra de nye EU-lande	10.353	13.773	4.459	292	///	///	
Specialister	450	314	144	15	15	3	
Trainees	183	177	145	85	43	98	
Familiemæssig tilknytning til person med opholdstilladelse på erhvervsområdet	1.231	1.882	1.990	1.979	2.428	2.683	
Øvrige **	430	85	167	284	395	275	
I alt	15.396	21.440	12.638	9.168	10.851	9.389	

* Omfatter afgørelser vedrørende Positivlisten, Beløbsordningen, Koncernordningen, Greencard-ordningen (pointbaseret) samt Jobskifte ved uforskyldt ledighed.

** Omfatter kategorierne arbejdsmarkedstilknytning (8 tilladelser, 5 afslag og 6 stadfæstelser i 2011), erhverv på Færøerne og Grønland (267 tilladelser, 12 afslag og 0 stadfæstelser i 2011).

*** Afgørelser med henblik på erhverv på Færøerne og i Grønland fremgår ikke længere af denne statistik som en selvstændig kategori. Afgørelser, der er truffet før den 1. august 2006 indgår under kategorien "Øvrige", mens afgørelser, der er truffet efter den 1. august 2006 og frem til ibrugtagningen af det nye ESDH-system, fra den 7. maj 2010, indgår under de øvrige kategorier alt efter sagstype. Afgørelser registreret i ESDH-systemet indgår under kategorien "Øvrige".

Bilag 4: Antal opholdstilladelser på erhvervsområdet 2006 - 2011 - største nationaliteter**Ordninger under Jobplanen mv.**

Nationalitet	År	2006	2007	2008	2009	2010	2011
Indien		487	982	1.168	1.433	2.087	1.771
Kina		59	140	249	308	354	428
Pakistan		23	71	128	349	1.010	382
USA		58	139	233	273	286	319
Bangladesh		1	2	14	84	225	106
Iran		9	6	23	44	123	102
Rusland		20	33	62	109	73	81
Australien		14	27	57	59	52	78
Ukraine		15	17	51	77	86	77
Nepal		1	0	0	12	87	64
Øvrige		213	328	639	868	1.012	872
I alt		900	1.745	2.624	3.616	5.395	4.280

Øvrigt lønarbejde og selvstændigt erhvervsdrivende

Nationalitet	År	2006	2007	2008	2009	2010	2011
Ukraine		236	461	864	862	547	519
Kina		149	180	292	260	245	245
USA		164	171	188	223	222	203
Filippinerne *		28	262	186	220	199	195
Japan		46	64	62	88	92	86
Indien		60	104	114	91	102	73
Rusland		72	110	81	89	106	62
Canada		63	84	73	60	53	61
Brasilien		24	52	66	45	59	49
Iran		14	19	29	57	69	49
Øvrige		993	1.957	1.154	902	881	508
I alt		1.849	3.464	3.109	2.897	2.575	2.050

Lønarbejde til personer fra de nye EU-lande efter overgangsordningen **

Nationalitet	År	2006	2007	2008	2009	2010	2011
Polen		7.072	9.394	2.710	124		
Rumænien			632	464	54		
Litauen		2.005	1.795	431	30		
Bulgarien			239	242	23		
Ungarn		153	407	198	22		
Letland		662	621	198	16		
Slovakiet		244	428	108	9		
Tjekkiet		93	87	64	6		
Estland		110	155	33	4		
Slovenien		14	15	11	4		
I alt		10.353	13.773	4.459	292		

Note: Nationaliteterne er udvalgt på baggrund af de største nationaliteter for de enkelte kategorier i 2011.

* Det bemærkes, at der i tallene i 2008 - 2011 til personer fra Filippinerne indgår et vist antal tilladelser, der er givet med henblik på arbejde i forbindelse med olieeftersøgninger på dansk og færøsk område. EU-statsborgere skal have opholdstilladelse til at arbejde på Færøerne og i Grønland.

** Den særlige overgangsordning for de nye EU-lande, som blev lempet 1. maj 2008, blev helt ophævet 1. maj 2009. De pågældende lande er i stedet omfattet af EU-reglerne og skal derfor, ligesom øvrige EU-statsborgere, der er arbejdstagere her i landet, ansøge om registreringsbevis senest tre måneder efter indrejsen.

Bilag 5: Tilladelser efter ordninger under Jobplanen mv. 2. halvår 2008 - 2011 - største nationaliteter

Beløbsordningen

Nationalitet	Periode	2. halvår 2008	I alt 2009	I alt 2010	I alt 2011
Indien		521	994	927	1.017
USA		141	230	218	252
Kina		114	141	146	227
Rusland		31	76	44	65
Australien		38	44	33	61
Canada		63	66	75	55
Ukraine		21	38	36	40
Pakistan		27	21	27	32
Brasilien		20	28	23	31
Filippinerne		18	48	27	28
Øvrige		249	371	307	425
I alt		1.243	2.057	1.863	2.233

Greencard-ordningen (pointbaseret)

Nationalitet	Periode	2. halvår 2008	I alt 2009	I alt 2010	I alt 2011
Pakistan		46	313	974	342
Indien		31	230	894	296
Kina		10	127	128	147
Bangladesh		10	76	224	95
Iran		6	36	114	88
Cameroun		11	54	114	54
Nepal		0	7	76	45
Nigeria		10	56	90	42
Etiopien		1	10	45	33
USA		5	23	48	25
Øvrige		26	185	353	226
I alt		156	1.117	3.060	1.393

Koncernordningen

Nationalitet	Periode	2. halvår 2008	I alt 2009	I alt 2010	I alt 2011
Indien		5	155	237	439
Kina		2	4	69	44
USA		2	11	15	37
Filippinerne		1	0	0	12
Pakistan		1	6	5	6
Japan		0	1	0	5
Mexico		0	0	1	3
Canada		0	3	3	3
New Zealand		0	0	0	2
Australien		0	1	4	1
Øvrige		2	18	20	4
I alt		13	199	354	556

Note: Nationaliteterne er udvalgt på baggrund af de største nationaliteter for de enkelte kategorier i 2011.

Bilag 6: Afgørelser på studieområdet mv. 2011

Myndighed	Styrelsen for Fastholdelse og Rekruttering (1. instans)		Beskæftigelses- ministeriet (2. instans)
	Tilladelser	Afslag	Stadfæstelser
Kategori			
Uddannelse	5.756	299	61
- heraf videregående uddannelse, Danske Universiteter	3.860	33	9
- heraf videregående uddannelse, øvrige institutioner	1.181	145	30
- heraf kursus på folkehøjskole	306	79	9
- heraf grund- og ungdomsuddannelse	409	40	12
Au pair	2.409	483	38
Praktikanter	1.466	114	28
Humanitært arbejde	401	17	2
Religiøse forkyndere	93	3	2
Familiemæssig tilknytning til person med opholdstilladelse på studieområdet mv.	399	54	11
Øvrige *	4.834	1	0
I alt	15.358	971	142

* Omfatter kategorierne arbejdstilladelse til studerende på videregående uddannelse (4.808 tilladelser, 1 afslag og 0 stadfæstelser i 2011), studie på Færøerne og i Grønland (16 tilladelser, 0 afslag og 0 stadfæstelser i 2011), autorisation som læge (5 tilladelser, 0 afslag og 0 stadfæstelser i 2011), arbejdstilladelse til personer med opholdstilladelse (3 tilladelser, 0 afslag og 0 stadfæstelser i 2011) samt fribyordningen (2 tilladelser, 0 afslag og 0 stadfæstelser i 2011).

Bilag 7: Studieområdet mv. 2006 - 2011 *

Kategori	År	2006	2007	2008	2009	2010	2011	
	Uddannelse		5.043	6.031	7.358	6.145	5.751	5.756
Au pair		1.793	2.207	2.937	2.773	2.649	2.409	
Praktikanter		2.620	3.221	3.142	2.160	1.647	1.466	
Humanitært arbejde		729	767	858	587	449	401	
Religiøse forkyndere		113	101	84	74	81	93	
Familiemæssig tilknytning til person med opholdstilladelse på studieområdet mv.		/ / / / / / / / / /			364	736	712	399
Øvrige **		2.754	3.756	5.492	4.362	3.984	4.834	
I alt		13.052	16.083	20.235	16.837	15.273	15.358	

* Afgørelser med henblik på studie på Færøerne og i Grønland fremgår ikke længere af denne statistik som en selvstændig kategori. Afgørelser, der er truffet før den 1. august 2006 indgår under kategorien "Øvrige", mens afgørelser, der er truffet efter den 1. august 2006 og frem til ibrugtagningen af det nye ESDH-system, fra den 1. september 2010, indgår under de øvrige kategorier alt efter sagstype. Afgørelser registreret i ESDH-systemet indgår under kategorien "Øvrige".

** Omfatter blandt andet kategorierne arbejdstilladelse til studerende på videregående uddannelse (4.808 tilladelser i 2011), arbejdstilladelse til personer med opholdstilladelse (3 tilladelser i 2011) samt fribyordningen (2 tilladelser i 2011).

Bilag 8: Antal opholdstilladelser på studieområdet mv. 2006 - 2011 - største nationaliteter

Uddannelse

Nationalitet	År	2006	2007	2008	2009	2010	2011
USA		1.203	1.387	1.573	1.741	1.843	1.514
Kina		1.216	1.400	1.628	1.329	932	956
Australien		145	218	225	241	200	359
Nepal		141	574	710	280	309	332
Tyrkiet		145	226	298	277	295	319
Canada		177	127	274	268	233	217
Indien		228	365	478	191	138	154
Japan		119	111	122	112	129	152
Sydkorea		33	33	95	75	79	144
Brasilien		92	106	142	124	139	123
Øvrige		1.544	1.484	1.813	1.507	1.454	1.486
I alt		5.043	6.031	7.358	6.145	5.751	5.756

Au pair

Nationalitet	År	2006	2007	2008	2009	2010	2011
Filippinerne		955	1.510	2.163	2.165	2.140	1.950
Ukraine		170	105	104	84	87	87
Thailand		39	34	40	38	39	44
Kenya		8	26	44	22	19	36
Brasilien		41	49	57	38	33	35
Rusland		79	80	75	53	40	32
Kina		11	11	33	33	34	30
USA		26	17	17	21	20	27
Peru		30	21	20	9	13	16
Sri Lanka		15	29	58	35	32	16
Øvrige		419	325	326	275	192	136
I alt		1.793	2.207	2.937	2.773	2.649	2.409

Praktikanter

Nationalitet	År	2006	2007	2008	2009	2010	2011
Ukraine		1.811	2.364	2.374	1.642	1.259	1.138
USA		32	40	37	29	66	61
Brasilien		19	33	71	90	77	46
Rusland		31	58	62	57	37	29
Hviderusland		21	32	70	61	52	22
Kina		7	11	13	15	13	17
Australien		4	6	10	10	10	13
Canada		8	7	11	14	23	13
Indien		8	7	12	9	7	12
Tyrkiet		6	7	7	5	3	12
Øvrige		673	656	475	228	100	103
I alt		2.620	3.221	3.142	2.160	1.647	1.466

Note: Nationaliteterne er udvalgt på baggrund af de største nationaliteter for de enkelte kategorier i 2011.

Bilag 8: Antal opholdstilladelser på studieområdet mv. 2006 - 2011 - største nationaliteter**Humanitært arbejde**

Nationalitet	År	2006	2007	2008	2009	2010	2011
Australien		90	117	119	106	102	104
Japan		5	5	114	97	86	101
Canada		44	36	77	71	60	66
Sydkorea		5	5	16	2	1	36
Chile		0	0	2	22	52	33
New Zealand		24	33	15	13	17	11
Argentina		0	0	5	2	1	7
USA		10	13	47	16	6	7
Costa Rica		1	3	1	4	3	6
Tyrkiet		1	21	6	16	9	5
Øvrige		549	534	456	238	112	25
I alt		729	767	858	587	449	401

Religiøse forkyndere

Nationalitet	År	2006	2007	2008	2009	2010	2011
USA		69	57	45	37	54	59
Tyrkiet		0	17	8	3	2	9
Peru		10	1	6	4	3	6
Nigeria		2	0	0	1	1	5
Thailand		5	3	3	4	2	5
Israel		1	2	0	0	0	2
Vietnam		0	0	0	0	0	2
Filippinerne		0	2	1	0	0	1
Indien		2	4	2	2	1	1
Pakistan		2	2	3	6	3	1
Øvrige		22	13	16	17	15	2
I alt		113	101	84	74	81	93

Familiemæssig tilknytning til person med opholdstilladelse på studieområdet mv.

Nationalitet	År	2006	2007	2008	2009	2010	2011
Kina				83	184	187	108
Nepal				68	134	124	99
Pakistan				14	30	50	23
Indien				36	64	49	23
Iran				5	23	35	18
Tyrkiet				5	27	9	18
Bangladesh				14	15	22	15
Etiopien				0	11	10	10
Malaysia				2	6	2	9
USA				21	47	55	8
Øvrige				116	195	169	68
I alt				364	736	712	399

Note: Nationaliteterne er udvalgt på baggrund af de største nationaliteter for de enkelte kategorier i 2011.

Bilag 9: Antal personer som har søgt om familiesammenføring i Danmark 2011

Nationalitet	Måned												I alt 2011	I alt 2010
	Jan.	Feb.	Mar.	Apr.	Maj	Jun.	Jul.	Aug.	Sep.	Okt.	Nov.	Dec.		
Afghanistan	11	15	28	18	26	23	21	19	17	18	20	35	251	284
Australien	6	4	4	4	3	3	2	0	1	4	0	4	35	63
Bosnien-Hercegovina	2	7	5	5	1	3	2	3	3	3	5	2	41	77
Brasilien	1	8	11	6	11	18	7	4	6	3	3	1	79	151
Burma	6	1	6	1	0	1	2	3	4	6	10	1	41	59
Canada	1	5	3	2	2	3	2	4	4	3	2	3	34	63
Colombia	0	3	4	0	1	5	0	4	2	0	2	1	22	32
Congo, DRC	0	4	1	2	4	4	4	5	5	9	1	1	40	34
Egypten	1	1	5	0	2	8	2	3	1	2	3	2	30	37
Filippinerne	24	27	13	21	27	43	16	11	32	14	26	12	266	510
Gambia	1	3	5	2	1	2	1	4	1	0	0	0	20	27
Ghana	2	1	5	2	5	7	3	4	2	0	5	0	36	90
Indien	4	3	4	2	4	5	1	2	2	4	2	3	36	50
Irak	9	9	13	7	9	4	4	2	6	6	9	3	81	133
Iran	5	14	13	4	24	19	1	9	13	7	14	9	132	179
Kenya	1	2	5	4	2	3	2	1	2	0	3	5	30	54
Kina	9	17	10	8	17	32	4	6	11	5	12	5	136	262
Kosovo	2	5	4	4	2	6	4	0	3	2	7	8	47	78
Libanon	4	4	3	2	1	5	4	6	3	3	3	3	41	50
Makedonien (FYROM)	1	4	7	3	9	4	1	3	2	1	4	3	42	120
Marokko	5	4	6	8	8	11	2	4	10	1	9	4	72	140
Pakistan	5	8	19	13	22	18	4	9	8	8	12	16	142	231
Peru	0	1	3	1	2	9	0	0	5	0	0	8	29	38
Rusland	3	8	1	6	11	26	5	12	8	8	9	3	100	160
Serbien	5	3	4	3	6	4	5	6	0	3	4	2	45	89
Somalia	7	11	19	4	8	8	1	1	5	7	7	18	96	183
Sri Lanka	0	5	1	11	8	6	6	3	6	3	11	4	64	90
Statsløse palæstinensere	5	3	9	4	5	2	2	3	9	3	6	3	54	76
Syrien	5	4	8	18	3	5	18	9	7	16	20	11	124	137
Thailand	33	38	39	24	44	67	19	29	34	29	20	19	395	817
Tunesien	2	2	1	0	1	6	0	2	5	2	3	0	24	21
Tyrkiet	40	30	40	43	29	49	12	34	30	31	38	31	407	745
Ukraine	4	8	5	12	10	16	5	10	7	5	7	5	94	175
USA	7	10	2	10	10	14	10	10	6	10	13	6	108	237
Vietnam	4	2	6	7	11	20	1	4	6	6	7	1	75	197
Zambia	5	0	0	1	2	5	0	0	2	0	5	1	21	32
Øvrige	31	29	37	35	64	76	41	37	49	42	42	37	520	1.009
I alt 2011	251	303	349	297	395	540	214	266	317	264	344	270	3.810	6.730
<i>Kumulativt 2011</i>	<i>251</i>	<i>554</i>	<i>903</i>	<i>1.200</i>	<i>1.595</i>	<i>2.135</i>	<i>2.349</i>	<i>2.615</i>	<i>2.932</i>	<i>3.196</i>	<i>3.540</i>	<i>3.810</i>		
Heraf ansøgninger vedr. familiesammenføring efter EU-reglerne *	30	30	37	39	59	38	50	39	51	32	49	48	502	
I alt 2010	571	491	608	428	419	529	573	587	617	600	686	621		6.730
<i>Kumulativt 2010</i>	<i>571</i>	<i>1.062</i>	<i>1.670</i>	<i>2.098</i>	<i>2.517</i>	<i>3.046</i>	<i>3.619</i>	<i>4.206</i>	<i>4.823</i>	<i>5.423</i>	<i>6.109</i>	<i>6.730</i>		

Note: Ansøgningstallet for familiesammenføring angiver de personer, der har indgivet ansøgning om familiesammenføring i Danmark.

* Ansøgningstallene vedrører familiesammenføring efter EU-reglerne i Udlændingestyrelsen, hvor den herboende reference er dansk statsborger.

Bilag 10: Antal afgørelser om familiesammenføring mv. 2011

Kategori	Myndighed	Udlændingestyrelsen (1. instans)	
		Tilladelser	Afslag
Ægteskab eller fast samlivsforhold		1.923	869
- heraf til herboende flygtning		257	139
- heraf til herboende indvandrere		170	275
- heraf til herboende dansk/nordisk		1.496	455
Familiesammenføring efter EU-reglerne *		252	204
- heraf ægteskab eller fast samlivsforhold		240	194
- heraf børn		12	8
- heraf forældre/anden familie		0	2
Mindreårige børn		727	190
- heraf børn til herboende flygtning		286	42
- heraf børn til andre		441	148
I alt (familiesammenføring)		2.902	1.263
I alt (øvrige opholdssager) **		494	305

* Familiesammenføringsafgørelser efter EU-reglerne, hvor den herboende reference er dansk statsborger, er omfattet af familiesammenføringstallene. Afgørelser til andre familiemedlemmer efter EU-reglerne kan ikke i Udlændingeregistret udskilles elektronisk fra afgørelser vedrørende ægtefæller og faste samlevende. Således blev der i 2011 registreret 3 tilladelser og 0 afslag til børn i Udlændingeregistret, tallene for 2010 er hhv. 7 tilladelser og 22 afslag. Fordelingen er baseret på en manuel gennemgang af afgørelserne. Efter ibrugtagning af elektronisk sagsbehandlingssystem (ESDH) på familiesammenføringsområdet i 2011, er det muligt at opgøre afgørelser efter EU-reglerne til andre familiemedlemmer separat.

** Øvrige opholdssager omfatter b.a. tilladelser med henblik på adoption mv. (170 tilladelser i 2011) (meddelt af Statsforvaltningerne og Udlændingestyrelsen) og øvrige sager som omfatter dansk mindretal (241 tilladelser i 2011), andre grunde end ægteskab og fast samlivsforhold (45 tilladelser i 2011), tidligere dansk indfødsret (28 tilladelser i 2011) og dansk afstamning (3 tilladelser i 2011).

Bilag 11: Familiesammenføringstilladelser 2006 - 2011

Kategori	2006	2007	2008	2009	2010 **	2011
Ægteskab eller fast samlivsforhold (A)	2.727	3.511	2.920	3.195	3.583	1.923
- heraf til herboende flygtning	209	255	160	292	278	257
- heraf til herboende indvandrere	249	384	292	327	323	170
- heraf til herboende dansk/nordisk	2.269	2.872	2.468	2.576	2.982	1.496
Familiesammenføring efter EU-reglerne * (B)	60	105	155	467	286	252
- heraf ægteskab eller fast samlivsforhold (b)	60	105	155	467	286	240
- heraf børn						12
- heraf forældre/anden familie						0
Ægteskab eller fast samlivsforhold (A+B)	2.787	3.616	3.075	3.662	3.869	2.163
Mindreårige børn (C)	795	836	674	816	899	727
- heraf børn til herboende flygtning	187	169	99	145	230	286
- heraf børn til andre	608	667	575	671	669	429
Forældre over 60 år (D) ***	0	2	0	1	0	0
- heraf til herboende flygtning	0	2	0	0	0	0
- heraf til herboende dansk/nordisk	0	0	0	1	0	0
I alt (A+B+C+D)	3.582	4.454	3.749	4.479	4.768	2.902

* Afgørelser i årene 2006-2007 samt i perioden 1. januar 2008 - 10. juli 2008 er baseret på manuelle optællinger. Fra og med 11. juli 2008 er der oprettet et særskilt registreringsgrundlag til familiesammenføringsafgørelser efter EU-reglerne.

Afgørelser til andre familiemedlemmer efter EU-reglerne kan ikke udskilles elektronisk i Udlændingeregistret fra afgørelser vedrørende ægtefæller og faste samlevende. I 2008, 2009, 2010 og 2011 blev der i Udlændingeregistret registreret henholdsvis 4, 16, 7 og 3 tilladelser til børn. Fordelingen er baseret på en manuel gennemgang af afgørelserne. Efter ibrugtagning af elektronisk sagsbehandlingssystem (ESDH) på familiesammenføringsområdet i 2011, er det muligt at opgøre afgørelser efter EU-reglerne til andre familiemedlemmer separat.

** Inkl. 2 tilladelser i 2010 vedr. familiesammenføring efter EU-reglerne, hvor den herboende reference er dansk statsborger. Disse sager er fejlagtigt registreret i Udlændingeregistret, og registreringerne kan ikke systemmæssigt ændres.

*** Det er ifølge den gældende udlændingelov ikke længere muligt for forældre over 60 år at søge om familiesammenføring med herboende børn.

Bilag 12: Antal familiesammenføringstilladelser - udvalgte nationaliteter 2006 - 2011

Nationalitet	2006	2007	2008	2009	2010 *	2011
Afghanistan	49	67	62	73	104	188
Brasilien	92	131	128	119	124	69
Filippinerne	167	253	275	333	426	262
Irak	115	132	69	139	82	69
Iran	48	20	51	62	123	84
Kina	133	201	167	209	193	96
Marokko	51	78	69	83	81	51
Pakistan	68	116	101	163	131	82
Rusland	154	162	142	128	149	88
Somalia	72	42	26	54	64	89
Statsløse palæstinensere	26	67	31	40	52	40
Syrien	24	13	16	50	85	71
Thailand	441	554	611	652	761	375
Tyrkiet	239	388	353	440	393	179
Ukraine	102	114	98	95	154	97
USA	167	204	183	196	207	107
Vietnam	88	123	94	97	143	62
Øvrige	1.546	1.789	1.273	1.546	1.499	893
I alt	3.582	4.454	3.749	4.479	4.768	2.902

Bilag 13: Antal tilladelser til ægtefællesammenføring - udvalgte nationaliteter 2006 - 2011

Nationalitet	2006	2007	2008	2009	2010 *	2011
Afghanistan	24	37	49	45	57	69
Bosnien-Hercegovina	49	54	35	38	60	35
Brasilien	77	107	101	98	105	57
Filippinerne	142	203	237	277	362	214
Irak	68	90	50	106	54	48
Iran	45	46	43	54	100	59
Kina	112	164	142	176	158	74
Makedonien (FYROM)	35	52	44	63	46	33
Marokko	46	71	62	68	76	46
Pakistan	54	103	88	132	109	67
Rusland	117	134	114	108	108	68
Statsløse palæstinensere	22	52	26	33	43	31
Thailand	306	412	456	498	594	258
Tyrkiet	186	340	299	365	333	162
Ukraine	87	95	82	80	124	79
USA	154	184	160	174	195	100
Vietnam	68	103	75	84	126	46
Øvrige	1.195	1.369	1.012	1.263	1.219	717
I alt	2.787	3.616	3.075	3.662	3.869	2.163

* Inkl. 2 tilladelser i 2010 vedr. familiesammenføring efter EU-reglerne, hvor den herboende reference er dansk statsborger. Disse sager er fejlagtigt registreret i Udlændingeregistret, og registreringerne kan ikke systemmæssigt ændres.

Note: Opgørelsen omfatter tilladelser meddelt på baggrund af førstegangsansøgninger i Udlændingestyrelsen og Justitsministeriet. Justitsministeriet meddeler dog som udgangspunkt ikke tilladelser, men omgør evt. Udlændingestyrelsens afslag, såfremt Justitsministeriet er uenig i afslaget. Nationaliteterne er udvalgt på baggrund af de nationaliteter, hvor der er meddelt flest familiesammenføringstilladelser i 2011.

Bilag 14: Antal personer som har søgt om asyl i Danmark 2011 (bruttoansørgertallet)

Nationalitet	Måned												I alt 2011	I alt 2010
	Jan.	Feb.	Mar.	Apr.	Maj	Jun.	Jul.	Aug.	Sep.	Okt.	Nov.	Dec.		
Afghanistan	105	69	82	67	93	54	66	54	90	90	55	81	906	1.512
Algeriet	10	8	2	11	9	8	10	6	10	5	10	15	104	51
Armenien	5	2	0	0	2	2	0	4	2	7	6	6	36	32
Azerbajdzhan	4	2	3	0	2	3	4	5	0	2	3	3	31	16
Bangladesh	5	0	4	6	1	4	5	1	1	3	3	1	34	35
Bosnien-Hercegovina	0	0	1	2	3	0	0	0	0	10	1	5	22	15
Burma	2	4	3	3	1	2	2	13	3	2	1	3	39	40
Cameroun	1	0	0	3	1	1	1	0	2	2	2	3	16	14
Congo (Brazzaville)	0	0	0	0	1	1	0	0	0	0	0	0	2	5
Congo, DRC	0	1	2	1	2	0		1	1	5	1	1	15	20
Elfenbenskysten	1	1	0	1	0	0	7	2	1	2	0	0	15	7
Eritrea	2	4	2	1	2	0	0	0	4	0	2	3	20	27
Ghana	2	0	1	2	1	1	2	0	2	2	0	1	14	20
Indien	3	8	2	2	2	0	4	2	7	0	1	1	32	48
Irak	16	8	11	11	12	9	8	6	4	17	9	5	116	254
Iran	51	35	33	35	38	31	29	41	42	43	43	41	462	614
Kina	1	2	2	3	4	4	4	1	2	1	1	2	27	15
Kosovo	21	21	23	10	0	3	0	5	4	20	9	12	128	162
Libyen	2	0	5	4	8	6	4	3	9	13	7	6	67	12
Marokko	0	4	4	3	1	4	4	2	5	1	6	5	39	31
Nigeria	0	2	3	4	1	4	5	2	3	8	4	8	44	25
Pakistan	2	1	3	2	9	10	3	3	5	11	5	3	57	29
Rumænien	5	3	4	4	0	0	0	0	1	0	2	0	19	6
Rusland	25	11	25	18	20	19	19	31	33	28	23	48	300	358
- heraf tjetjenere	21	5	19	14	9	19	11	28	26	20	19	35	226	254
Rwanda	0	0	0	1	0	0	1	0	0	0	0	1	3	6
Serbien	8	26	22	17	10	16	13	7	5	14	20	34	192	247
Somalia	12	7	11	5	5	4	5	4	8	19	14	19	113	114
Sri Lanka	1	1	1		1	2	2	3	2	5	3	1	22	29
Statsløse, andre *	11	2	3	6	13	1	2	2	9	1	4	0	54	7
Statsløse palæstinsere	12	6	4	5	5	5	4	6	3	1	14	4	69	110
Sudan	0	3	1	0	3	0	0	2	3	0	2	0	14	41
Syrien	42	17	28	26	16	33	18	45	50	47	53	54	429	832
Tunesien	1	1	4	4	6	5	7	3	8	5	6	6	56	9
Tyrkiet	1	4	2	3	1	1	2	2	0	1	5	3	25	51
Uganda	3	0	4	0	2	0	1	1	1	2	1	1	16	23
Øvrige	12	24	30	22	10	21	23	17	21	24	37	27	268	298
I alt 2011	366	277	325	282	285	254	255	274	341	391	353	403	3.806	5.115
<i>Kumulativt 2011</i>	<i>366</i>	<i>643</i>	<i>968</i>	<i>1.250</i>	<i>1.535</i>	<i>1.789</i>	<i>2.044</i>	<i>2.318</i>	<i>2.659</i>	<i>3.050</i>	<i>3.403</i>	<i>3.806</i>		
I alt 2010	411	427	379	364	404	318	387	549	452	544	419	461		5.115
<i>Kumulativt 2010</i>	<i>411</i>	<i>838</i>	<i>1.217</i>	<i>1.581</i>	<i>1.985</i>	<i>2.303</i>	<i>2.690</i>	<i>3.239</i>	<i>3.691</i>	<i>4.235</i>	<i>4.654</i>	<i>5.115</i>		

* I 2011 blev det konstateret, at en række udlændinge ikke var registreret korrekt i udlændingemyndighedernes registre idet nogle var registreret som f.eks. syriske statsborgere selvom de retteligt var statsløse. Dette førte til omregistrering af et større antal personer og er baggrunden for en stigning i antallet af udlændinge registreret som statsløse.

Note: Bruttoansørgertallet angiver samtlige personer, der indgiver ansøgning om asyl i Danmark - uanset om de får deres asylsag realitetsbehandlet i Danmark eller ej, dvs. inkl. personer, der udsendes til et sikkert tredjeland, overføres/tilbageføres til et andet EU-land efter Dublin-forordningen eller frafalder/forsvinder i den indledende asylfase.

Bilag 15: Antal afgørelser vedrørende registrerede spontane asylansøgere 2011

Myndighed	Udlændingestyrelsen (1. instans)					Flygtningenævnet (2. instans)			
	Tilladelser		Afslag		I alt	Tilladelser		Stadfæstelser af afslag	I alt
	K-status	B-status/ de facto-status	Normal-procedure	ÅG/ÅGH		K-status	B-status		
Nationalitet									
Afghanistan	16	281	847	2	1.146	7	155	481	643
Algeriet			5	11	16				0
Armenien	4		14		18			2	2
Azerbajdzhan	1		18		19	1		12	13
Bangladesh	1		37	1	39			2	2
Bosnien-Hercegovina			5	16	21			4	4
Burma	4		15		19	4		4	8
Cameroun			9		9		1	5	6
Congo (Brazzaville)					0	3		1	4
Congo, DRC	4		13		17	1		8	9
Elfenbenskysten			6		6			1	1
Eritrea	3	4	8		15	2	1	3	6
Ghana			3	9	12				0
Indien			12	8	20			3	3
Irak	1	10	73	3	87	9	7	43	59
Iran	225	24	270		519	60	3	67	130
Kina			10	1	11			4	4
Kosovo			6	110	116			7	7
Libyen	1		2		3			1	1
Marokko			3	10	13			3	3
Nigeria			18	6	24			12	12
Pakistan		1	20		21	3		3	6
Rumænien				13	13				0
Rusland	55	42	117	1	215	8	16	33	57
- heraf tjetjenere	42	26	101		169	7	15	21	43
Rwanda			5		5	2		2	4
Serbien			1	106	107			10	10
Somalia		5	18		23		1	13	14
Sri Lanka	3	2	17	2	24	2	2	15	19
Statsløse, andre	63	2	36	3	104	14		12	26
Statsløse palæstinensere	4		14	8	26	1		12	13
Sudan	8	1	11		20		1	6	7
Syrien	336	9	195		540	104	8	61	173
Tunesien			2	2	4			3	3
Tyrkiet			9	1	10		1	9	10
Uganda			20	2	22		3	5	8
Øvrige	6	3	72	55	136	1	1	43	45
I alt 2011	735	384	1.911	370	3.400	222	200	890	1.312
I alt 2010 *	666	514	1.487	452	3.119	131	155	792	1.078

Note: Der er ikke en direkte sammenhæng mellem antallet af asylansøgninger i 2011 og antallet af afgørelser i 2011, idet samtlige asylansøgere i denne periode ikke nødvendigvis får deres ansøgning afgjort i 2011. I relation til Udlændingestyrelsens afslagstal gælder endvidere som udgangspunkt, at en person, der får afslag med klageadgang til Flygtningenævnet, vil tælle med i opgørelsen over såvel afslag i Udlændingestyrelsen som tilladelse (dvs. omgørelse af Udlændingestyrelsens afslag) eller afslag i nævnet - evt. med en tidsforskydning i kalenderåret på afgørelserne.

* Inkl. 18 tilladelser i 2010 efter udlændingelovens § 7, stk. 1 og stk. 2. Disse sager er fejlagtigt registreret i Udlændingeregistret, og registreringerne kan ikke systemmæssigt ændres.

Vetoprocenten i åbenbart grundløs-sager (ÅG/ÅGH), dvs. de tilfælde, hvor Dansk Flygtningehjælp ikke er enig med Udlændingestyrelsen i, at asylsagen er åbenbart grundløs, udgjorde ca. 9 pct. i 2011.

Bilag 16: Antal opholdstilladelser i asylsager mv. 2011

Afgørelsestype	A) Flygtningestatus						B) Andet grundlag		I alt
	Registrerede spontane asylansøgere				Kvote **	Ambassade-ansøgning ***	Hum. oph. tilladelse	Ganske særlige grunde ****	
	1. instans		2. instans						(A+B)
Nationalitet	K-status	B-status/ de facto- status	K-status	B-status					
Afghanistan	16	281	7	155			30	47	536
Algeriet								1	1
Armenien	4						6		10
Azerbajdzhan	1		1						2
Bangladesh	1								1
Bosnien-Hercegovina							8		8
Burma	4		4		140				148
Cameroun				1					1
Congo (Brazzaville)			3		12		1		16
Congo, DRC	4		1		154				159
Elfenbenskysten					1				1
Eritrea	3	4	2	1	29				39
Ghana									0
Indien							4		4
Irak	1	10	9	7			14	4	45
Iran	225	24	60	3	1			2	315
Kina									0
Kosovo							24		24
Libyen	1								1
Marokko									0
Nigeria							1	1	2
Pakistan		1	3						4
Rumænien									0
Rusland	55	42	8	16					121
- heraf tjetjenere	42	26	7	15			26		116
Rwanda			2		1				3
Serbien							24		24
Somalia		5		1	11			1	18
Sri Lanka	3	2	2	2			1	3	13
Statsløse, andre	63	2	14		143			5	227
Statsløse palæstinensere	4		1		3		2		10
Sudan	8	1		1	4				14
Syrien	336	9	104	8				3	460
Tunesien									0
Tyrkiet				1					1
Uganda				3	1		2	1	7
Øvrige	6	3	1	1	16		4	3	34
I alt 2011	735	384	222	200	516	0	121	71	2.249
I alt 2010 *	666	514	131	155	494	1	111	52	2.124

* Inkl. 18 tilladelser i 2010 efter udlændingelovens § 7, stk. 1 og stk. 2. Disse sager er fejlagtigt registreret i Udlændingeregistret, og registreringerne kan ikke systemmæssigt ændres.

** Tallet dækker over det faktisk anvendte antal pladser til genbosætning.

*** Konventions- eller de facto status meddelt på grundlag af asylansøgning indgivet på en dansk repræsentation i udlandet. Denne mulighed for at søge asyl blev afskaffet for ansøgninger indgivet efter den 1. juli 2002.

**** Omfatter bl.a. uledsagede mindreårige asylansøgere og opholdstilladelse til asylansøgere på grund af udsendelseshindringer. Omfatter tilladelser meddelt af Udlændingestyrelsen og Justitsministeriet.

Bilag 17: Antal opholdstilladelser i asylsager mv. 2006 - 2011

Kategori	2006	2007	2008	2009	2010 *	2011
Flygtningestatus (A)	838	1.013	1.242	1.279	1.961	2.057
- Konventionsstatus	201	98	311	414	797	957
- B-status/ de facto status **	107	443	367	413	669	584
- Kvoteflygtninge	530	472	564	452	494	516
- Asylans. indgivet i udlandet ***	0	0	0	0	1	0
Andet grundlag (B)	257	265	211	97	163	192
- Humanitær opholdstilladelse	216	223	157	55	111	121
- Ganske særlige grunde	36	42	54	42	52	71
- heraf udsendeshindrede	19	8	17	6	1	0
- Opholdstilladelse til bosnere mv. ****	5	0	0	0	0	0
I alt (A+B)	1.095	1.278	1.453	1.376	2.124	2.249

* Inkl. 18 tilladelser i 2010 efter udlændingelovens § 7, stk. 1 og stk. 2. Disse sager er fejlagtigt registreret i Udlændingeregistret, og registreringerne kan ikke systemmæssigt ændres.

** Inkl. 308 tilladelser til irakiske tolke m.fl. i 2007 og 83 tilladelser i 2008.

*** Konventions- eller de facto-status meddelt på grundlag af asylansøgninger indgivet på danske repræsentationer i udlandet. Denne mulighed for at søge asyl blev afskaffet for ansøgninger indgivet efter den 1. juli 2002.

**** Midlertidig opholdstilladelse til bosnere mv. og fra den 3. juni 2000 midlertidig opholdstilladelse til personer fra Kosovo. Muligheden for bosnere til at få meddelt opholdstilladelse efter disse bestemmelser (udlændingelovens § 9 e) er ophævet for ansøgninger indgivet efter den 19. december 2002.

Bilag 18: Antal opholdstilladelser i asylsager mv. - udvalgte nationaliteter 2006 - 2011 *

Nationalitet	2006	2007	2008	2009	2010 **	2011
Afghanistan	62	40	88	253	573	536
Armenien	7	1	10	3	6	10
Bosnien-Hercegovina	14	21	31	2	10	8
Burma	168	161	170	12	174	148
Congo (Brazzaville)	0	0	0	0	0	16
Congo, DRC	241	184	126	152	110	159
Eritrea	9	2	3	4	16	39
Irak ***	47	379	300	190	71	45
Iran	86	53	99	167	260	315
Kosovo ****	78	143	78	18	32	24
Rusland	24	25	118	80	121	121
- heraf tjjetjenerne	12	17	76	38	76	116
Serbien og Montenegro ****	57	32	10	10	12	24
Somalia	22	10	11	32	35	18
Sri Lanka	7	12	16	8	11	13
Statsløse, andre *****	14	3	11	2	0	227
Statsløse palæstinensere	55	17	51	30	12	10
Sudan	33	67	6	12	12	14
Syrien	31	24	60	137	409	460
Øvrige	128	104	265	264	260	62
I alt	1.095	1.278	1.453	1.376	2.124	2.249

* Nationaliteterne er udvalgt på baggrund af de nationaliteter, hvor der er meddelt flest opholdstilladelser i asylsager mv. i 2011. Der henvises til bilag 16 for en oversigt over afgrænsningen af denne opgørelse.

** Inkl. 18 tilladelser i 2010 efter udlændingelovens § 7, stk. 1 og stk. 2. Disse sager er fejlagtigt registreret i Udlændingeregistret, og registreringerne kan ikke systemmæssigt ændres.

*** Inkl. 308 tilladelser til irakiske tolke m.fl. i 2007 og 83 tilladelser i 2008.

**** Den 21. februar 2008 anerkendte Danmark Kosovo som en selvstændig republik og er dermed ikke længere statistikført som en delmængde af Serbien og Montenegro. De meddelte opholdstilladelser på asylområdet til Serbien og Montenegro var i 2007, 2008, 2009, 2010 og 2011 alle til personer fra Serbien.

***** I 2011 blev det konstateret, at en række udlændinge ikke var registreret korrekt i udlændingemyndighedernes registre idet nogle var registreret som f.eks. syriske statsborgere selvom de retteligt var statsløse. Dette førte til omregistrering af et større antal personer og er baggrunden for en stigning i antallet af udlændinge registreret som statsløse.

Bilag 19: Indvandring til Danmark 2002 - 2011

Nationalitet	2002	2003	2004	2005	2006	2007	2008	2009	2010	2011
Danmark (A)	22.181	22.062	21.990	22.469	22.469	22.033	22.553	22.184	21.319	21.047
Europa (B)	16.770	15.986	17.434	19.554	23.677	29.090	34.639	29.616	29.711	30.994
- heraf det tidligere Jug.	1.141	797	648	510	539	639	542	408	500	432
- heraf Frankrig	643	769	808	949	1.030	1.098	1.097	1.161	1.282	1.232
- heraf Litauen	798	673	904	1.088	1.369	1.198	1.429	1.638	1.938	2.015
- heraf Polen	821	861	1.171	2.010	3.616	5.435	8.422	4.522	3.737	4.047
- heraf Rumænien	272	230	260	343	327	877	1.661	1.798	2.409	3.265
- heraf Storbritannien	957	1.010	926	951	1.064	1.139	1.223	1.114	1.184	1.300
- heraf Tyrkiet	868	502	495	463	506	717	751	863	763	592
- heraf Tyskland	1.428	1.523	1.706	2.107	2.743	3.984	4.131	3.219	2.891	2.926
- heraf Ukraine	558	648	791	1.225	1.650	2.131	2.142	1.713	1.418	1.345
Afrika (C)	2.437	1.741	1.443	1.125	1.272	1.297	1.443	1.340	1.494	1.445
- heraf Cameroun	62	63	51	66	63	31	75	88	113	111
- heraf Ghana	149	151	117	94	84	111	105	109	159	134
- heraf Marokko	110	80	62	59	78	105	91	112	97	93
- heraf Nigeria	77	57	76	56	72	84	92	155	145	145
- heraf Somalia	1.180	596	385	199	140	98	83	78	80	135
Nordamerika (D)	1.707	1.721	1.863	2.124	2.215	2.389	2.757	2.811	3.092	3.152
- heraf Canada	325	293	281	388	375	410	503	462	440	442
- heraf USA	1.382	1.428	1.582	1.736	1.840	1.979	2.254	2.349	2.652	2.710
Syd- og Mellemerika (E)	833	651	670	716	784	902	991	961	1.037	890
- heraf Brasilien	203	191	235	255	295	342	405	373	391	313
- heraf Colombia	132	94	61	64	78	67	93	75	94	67
- heraf Mexico	96	85	82	83	106	133	143	141	171	155
Asien (F)	8.277	7.123	5.925	5.913	5.773	7.734	9.072	8.865	10.059	10.112
- heraf Afghanistan	1.273	716	486	242	138	103	148	317	676	719
- heraf Filippinerne	216	256	458	558	835	1.390	1.771	1.839	1.903	1.726
- heraf Indien	343	529	613	710	798	1.456	1.692	1.306	1.525	1.865
- heraf Irak	2.161	1.311	545	297	306	533	408	353	264	166
- heraf Iran	490	281	223	216	295	148	224	321	530	625
- heraf Japan	294	287	249	245	246	215	285	301	267	296
- heraf Kina	1.335	1.930	1.684	1.559	1.171	1.331	1.630	1.397	1.257	1.213
- heraf Nepal	32	49	16	65	133	408	612	269	225	302
- heraf Pakistan	434	331	290	296	239	316	374	523	785	725
- heraf Sri Lanka	162	124	64	90	74	90	111	120	106	74
- heraf Sydkorea	78	96	92	82	92	71	117	121	103	167
- heraf Thailand	603	447	542	563	547	667	715	698	843	507
- heraf Vietnam	269	190	131	202	204	222	172	185	224	156
Oceanien (G)	393	335	395	448	473	474	476	517	577	590
- heraf Australien	323	266	315	370	392	386	385	444	482	490
Statsløse/uoplyste (H)	180	135	140	109	87	737	818	867	993	1.068
I alt (A+B+C+D+E+F+G+H)	52.778	49.754	49.860	52.458	56.750	64.656	72.749	67.161	68.282	69.298

Kilde: Danmarks Statistik

Tal og fakta på udlændingeområdet

Bilag 20: Udvandring af Danmark 2002 - 2011

Nationalitet	2002	2003	2004	2005	2006	2007	2008	2009	2010	2011
Danmark (A)	25.731	25.272	25.936	26.249	26.339	23.771	21.959	20.085	20.468	21.273
Europa (B)	12.357	11.989	12.995	13.105	13.895	12.914	14.963	17.764	17.310	17.592
- heraf det tidligere Jug.	337	249	271	245	194	151	129	144	271	413
- heraf Frankrig	644	601	730	752	678	568	639	758	744	883
- heraf Litauen	680	619	630	652	804	617	530	565	616	737
- heraf Polen	578	583	663	752	1.218	1.355	2.220	2.981	2.057	1.842
- heraf Rumænien	118	136	141	158	182	153	283	477	544	726
- heraf Storbritannien	995	890	878	856	727	550	611	677	667	697
- heraf Tyrkiet	299	270	275	251	275	220	235	288	366	491
- heraf Tyskland	1.180	1.130	1.240	1.318	1.366	1.380	1.650	2.102	2.127	2.066
- heraf Ukraine	287	379	480	566	760	725	944	1.262	1.275	913
Afrika (C)	1.297	1.402	1.160	847	702	313	306	351	446	449
- heraf Cameroun	25	17	18	10	24	15	18	16	35	42
- heraf Ghana	61	71	76	75	81	29	32	44	58	57
- heraf Marokko	33	37	33	36	42	12	29	16	20	21
- heraf Nigeria	23	20	40	28	46	16	18	24	43	46
- heraf Somalia	814	989	698	381	225	91	37	67	58	47
Nordamerika (D)	1.481	1.640	1.577	1.877	1.858	1.563	2.229	2.203	2.461	1.735
- heraf Canada	235	296	243	297	281	219	250	326	300	277
- heraf USA	1.246	1.344	1.334	1.580	1.577	1.344	1.979	1.877	2.161	1.458
Syd- og Mellemamerika (E)	406	423	358	430	402	327	331	428	500	540
- heraf Brasilien	99	135	120	159	162	116	122	196	223	210
- heraf Colombia	22	15	23	24	24	28	14	26	40	38
- heraf Mexico	71	72	49	62	68	55	77	70	87	95
Asien (F)	1.837	2.356	2.602	2.956	3.239	2.405	3.418	3.704	4.332	4.716
- heraf Afghanistan	61	64	64	70	57	20	29	11	29	38
- heraf Filippinerne	42	67	97	139	264	405	640	761	1.064	1.046
- heraf Indien	144	215	255	392	454	447	986	978	962	1.201
- heraf Irak	145	258	317	260	200	96	188	156	162	176
- heraf Iran	100	96	128	108	66	58	62	40	76	98
- heraf Japan	206	282	264	235	211	181	191	186	217	234
- heraf Kina	327	582	730	940	1.085	670	681	827	904	889
- heraf Nepal	16	35	8	15	22	28	95	87	128	129
- heraf Pakistan	196	200	176	224	210	99	91	90	148	183
- heraf Sri Lanka	54	57	52	42	58	42	25	52	32	27
- heraf Sydkorea	48	27	41	34	45	23	46	53	68	67
- heraf Thailand	183	157	177	167	160	111	114	132	168	182
- heraf Vietnam	60	68	60	66	72	54	57	53	72	101
Oceanien (G)	310	331	326	350	307	239	268	315	354	353
- heraf Australien	245	286	269	287	247	192	215	269	285	302
Statsløse/uoplyste (H)	62	53	63	55	44	34	16	24	11	26
I alt (A+B+C+D+E+F+G+H)	43.481	43.466	45.017	45.869	46.786	41.566	43.490	44.874	45.882	46.684
<i>Nettovandring (indvandring - udvandring)</i>	9.297	6.288	4.843	6.589	9.964	23.090	29.259	22.287	22.400	22.614

Kilde: Danmarks Statistik

Bilag 21: Indvandrere og efterkommere i Danmark 2003 - 2012 (opgjort pr. 1. januar) *

Oprindelsesland	2003	2004	2005	2006	2007	2008	2009	2010	2011	2012
Europa (A)	225.679	229.732	233.924	240.290	249.786	263.058	281.885	291.011	301.720	311.928
- heraf det tidligere Jug.	43.698	44.520	44.843	45.243	45.746	47.319	48.068	47.730	49.163	49.426
- heraf Frankrig	3.600	3.778	3.860	4.064	4.382	4.666	4.992	5.081	5.448	5.512
- heraf Litauen	1.707	1.786	2.089	2.527	3.098	3.643	4.495	5.443	6.745	7.946
- heraf Polen	12.805	13.025	13.509	14.680	17.022	21.052	27.198	28.401	29.864	31.720
- heraf Rumænien	2.381	2.495	2.607	2.795	2.933	3.676	5.080	6.446	8.339	10.862
- heraf Storbritannien	11.776	11.925	12.000	12.110	12.419	12.548	12.986	13.053	13.319	13.531
- heraf Tyrkiet	53.465	54.257	54.859	55.550	56.140	57.129	58.191	59.216	60.031	60.390
- heraf Tyskland	25.213	25.250	25.446	25.875	26.930	28.289	30.385	30.912	31.263	31.475
- heraf Ukraine	1.521	1.800	2.141	2.825	3.729	5.102	6.216	6.525	6.551	6.795
Afrika (B)	42.386	42.836	43.182	43.446	43.967	45.562	47.073	48.302	49.743	50.858
- heraf Egypten	1.798	1.839	1.862	1.867	1.873	1.903	1.955	2.014	2.030	2.089
- heraf Ghana	1.341	1.453	1.516	1.569	1.611	1.698	1.807	1.908	2.023	2.095
- heraf Marokko	8.644	8.799	8.974	9.121	9.240	9.471	9.622	9.831	10.027	10.169
- heraf Somalia	17.849	17.363	16.952	16.564	16.193	16.550	16.689	16.831	16.943	17.112
- heraf Uganda	1.154	1.195	1.204	1.226	1.274	1.347	1.387	1.541	1.504	1.514
Nordamerika (C)	8.205	8.245	8.441	8.630	8.932	9.204	9.488	9.681	9.997	10.847
- heraf Canada	1.854	1.839	1.857	1.955	2.059	2.070	2.220	2.223	2.268	2.323
- heraf USA	6.351	6.406	6.584	6.675	6.873	7.133	7.267	7.458	7.729	8.524
Syd- og Mellemamerika (D)	7.567	7.695	7.968	8.232	8.629	9.053	9.729	10.222	10.728	10.974
- heraf Argentina	1.019	1.014	1.028	1.014	1.029	1.018	1.037	1.047	1.063	1.084
- heraf Brasilien	1.435	1.498	1.630	1.733	1.893	2.014	2.392	2.555	2.674	2.741
- heraf Chile	1.337	1.335	1.360	1.377	1.377	1.377	1.393	1.433	1.474	1.500
Asien (E)	142.552	149.155	153.561	157.423	160.936	167.656	174.239	179.862	186.581	192.007
- heraf Afghanistan	9.360	10.233	10.876	11.246	11.554	11.877	12.187	12.630	13.483	14.333
- heraf Filippinerne	4.508	4.721	5.092	5.530	6.146	7.163	8.317	9.307	10.010	10.412
- heraf Indien	3.515	3.761	4.085	4.313	4.641	5.578	6.196	6.382	6.879	7.357
- heraf Irak	24.025	25.671	26.351	26.922	27.370	28.413	28.917	29.264	29.662	29.884
- heraf Iran	13.945	14.213	14.289	14.389	14.551	14.764	14.896	15.209	15.686	16.210
- heraf Jordan	1.799	1.869	1.901	1.891	1.922	1.968	1.988	2.029	2.055	2.071
- heraf Kina	5.457	6.677	7.562	8.081	8.045	8.550	9.356	9.688	9.939	9.989
- heraf Libanon	21.202	21.790	22.232	22.509	22.962	23.286	23.563	23.775	24.089	24.279
- heraf Pakistan	19.049	19.250	19.301	19.284	19.244	19.478	19.880	20.392	21.152	21.642
- heraf Sri Lanka	10.168	10.324	10.291	10.310	10.254	10.488	10.663	10.803	10.988	11.111
- heraf Syrien	2.813	2.953	3.046	3.136	3.241	3.324	3.470	3.707	4.183	4.907
- heraf Thailand	6.394	6.668	6.980	7.375	7.771	8.257	8.844	9.411	10.090	10.365
- heraf Vietnam	12.164	12.455	12.654	12.869	13.093	13.420	13.626	13.878	14.142	14.307
Oceanien (F)	1.583	1.582	1.656	1.776	1.951	2.070	2.232	2.315	2.426	2.529
Statsløse/uoplyste (G)	2.717	2.791	3.363	3.438	3.499	1.359	1.390	1.345	1.322	1.318
I alt (A+B+C+D+E+F+G)	430.689	442.036	452.095	463.235	477.700	497.962	526.036	542.738	562.517	580.461
% af alle indbyggere	8,0%	8,2%	8,4%	8,5%	8,8%	9,1%	9,5%	9,8%	10,1%	10,4%

Kilde: Danmarks Statistik

* Asylansøgere medregnes ikke i denne statistik. Statistikken omfatter såvel udenlandske statsborgere som danske statsborgere med udenlandsk oprindelse (bl.a. udlændinge, der erhverver dansk statsborgerskab).

Note: Indvandrere er defineret som personer født i udlandet, hvor begge forældre (eller den ene, hvis der ikke foreligger oplysninger om den anden) er udenlandske statsborgere eller født i udlandet. Hvis der ikke findes oplysninger om nogen af forældrene, og personen er født i udlandet, opfattes personen som indvandrer. Efterkommere er defineret som personer født i Danmark af forældre, hvoraf ingen er dansk statsborger født i Danmark. Hvis der ikke findes oplysninger om nogen af forældrene, og personen er udenlandsk statsborger, opfattes den pågældende som efterkommer.

Bilag 22: Udenlandske statsborgere i Danmark 2003 - 2012 (opgjort pr. 1. januar) *

Statsborgerskab	2003	2004	2005	2006	2007	2008	2009	2010	2011	2012
Europa (A)	158.861	159.644	158.374	161.809	168.984	183.313	200.742	208.232	218.354	227.937
- heraf det tidligere Jug.	33.127	32.700	28.981	27.705	26.948	27.030	26.847	26.514	26.502	26.212
- heraf Frankrig	3.233	3.401	3.484	3.686	4.061	4.515	4.859	4.947	5.351	5.428
- heraf Litauen	1.616	1.681	1.946	2.372	2.945	3.489	4.315	5.234	6.525	7.724
- heraf Polen	5.689	5.854	6.199	7.353	9.701	13.753	19.890	21.119	22.619	24.477
- heraf Rumænien	1.270	1.329	1.405	1.563	1.672	2.386	3.744	5.076	6.934	9.453
- heraf Storbritannien	12.724	12.830	12.827	12.894	13.183	13.657	14.153	14.297	14.700	14.962
- heraf Tyrkiet	31.898	30.273	29.956	29.491	28.752	28.843	28.897	28.972	29.150	29.000
- heraf Tyskland	12.973	13.285	13.552	14.182	15.435	18.001	20.387	21.114	21.630	22.055
- heraf Ukraine	1.323	1.601	1.875	2.514	3.398	4.744	5.819	6.072	6.050	6.259
Afrika (B)	24.537	24.941	22.855	21.244	20.801	21.441	21.680	21.916	22.679	22.960
- heraf Egypten	551	551	551	530	521	533	553	577	589	641
- heraf Ghana	824	923	934	937	939	992	1.033	1.042	1.125	1.174
- heraf Marokko	3.078	3.087	2.902	2.806	2.760	2.827	2.788	2.783	2.827	2.843
- heraf Somalia	13.306	13.099	11.275	9.753	9.012	8.849	8.481	8.311	8.223	8.030
- heraf Uganda	707	727	650	621	639	663	664	702	743	743
Nordamerika (C)	6.752	6.798	7.029	7.215	7.515	8.147	8.451	8.706	9.032	9.864
- heraf Canada	1.337	1.320	1.356	1.436	1.522	1.663	1.832	1.868	1.932	1.935
- heraf USA	5.415	5.478	5.673	5.779	5.993	6.484	6.619	6.838	7.100	7.929
Syd- og Mellemerika (D)	4.118	4.188	4.161	4.234	4.512	4.972	5.445	5.699	5.993	6.043
- heraf Argentina	263	259	253	255	268	284	306	302	304	318
- heraf Brasilien	1.042	1.075	1.126	1.170	1.288	1.489	1.722	1.860	1.913	1.912
- heraf Chile	549	543	517	508	506	523	528	549	584	603
Asien (E)	65.500	69.995	69.885	70.307	70.974	75.116	78.238	79.988	84.504	86.581
- heraf Afghanistan	8.220	9.056	9.324	9.416	9.432	9.485	9.413	9.069	9.504	9.614
- heraf Filippinerne	2.302	2.457	2.620	2.945	3.464	4.414	5.455	6.364	7.021	7.373
- heraf Indien	1.422	1.652	1.904	2.072	2.365	3.284	3.868	4.002	4.483	4.889
- heraf Irak	17.955	19.423	19.175	18.721	18.133	18.314	17.601	16.736	16.665	15.735
- heraf Iran	4.797	4.911	4.530	4.342	4.388	4.385	4.310	4.427	4.818	5.157
- heraf Jordan	747	752	744	725	732	750	736	750	767	759
- heraf Kina	3.939	5.156	5.866	6.220	6.114	6.568	7.213	7.366	7.550	7.494
- heraf Libanon	2.079	2.050	1.874	1.743	1.680	1.712	1.636	1.567	1.550	1.497
- heraf Pakistan	6.917	7.022	6.859	6.671	6.587	6.724	6.853	7.095	7.758	8.230
- heraf Sri Lanka	3.684	3.671	3.037	2.775	2.662	2.640	2.601	2.593	2.640	2.603
- heraf Syrien	580	611	593	605	645	670	742	901	1.298	1.856
- heraf Thailand	5.196	5.436	5.627	5.927	6.248	6.736	7.252	7.734	8.344	8.567
- heraf Vietnam	4.351	4.241	4.021	3.964	3.909	3.937	3.965	3.955	4.029	4.014
Oceanien (F)	1.350	1.353	1.408	1.501	1.661	1.833	1.965	2.042	2.154	2.189
Statsløse/uoplyste (G)	4.306	4.292	3.892	3.741	3.649	3.668	3.667	3.357	3.330	3.284
I alt (A+B+C+D+E+F+G)	265.424	271.211	267.604	270.051	278.096	298.490	320.188	329.940	346.046	358.858
% af alle indbyggere	4,9%	5,0%	4,9%	5,0%	5,1%	5,5%	5,8%	6,0%	6,2%	6,4%

Kilde: Danmarks Statistik

* I statistikken over udenlandske statsborgere indgår udlændinge, der bor eller opholder sig i landet med forskelligt opholdsgrundlag (f.eks. asyl, familiesammenføring samt erhverv og studie). Asylansøgere medregnes ikke i denne statistik. Udlændinge, der erhverver dansk statsborgerskab (naturalisation), er ikke medregnet i denne statistik. Antallet af personer af udenlandsk herkomst i Danmark opgøres typisk som enten antallet af udenlandske statsborgere i Danmark (denne statistik) eller som indvandrere og efterkommere (se bilag 21).

Tal og fakta på udlændingeområdet

Bilag 23: Antal repatrieringer fra Danmark 2002 - 2011

Nationalitet	2002	2003	2004	2005	2006	2007	2008	2009	2010	2011
Afghanistan	3	22	8	7	3	1	7	0	4	17
Algeriet	0	0	0	0	7	0	0	0	0	0
Bosnien-Hercegovina	55	23	59	21	18	14	15	24	96	122
Chile	2	0	0	0	1	1	0	1	5	1
Indonesien	0	0	0	1	13	10	7	3	13	12
Irak	0	71	141	88	35	21	133	66	88	98
Iran	3	15	8	2	4	5	0	1	9	11
Kosovo *	24	2	1	0	0	0	0	0	7	6
Libanon	7	0	9	6	15	1	3	9	7	11
Rusland	2	0	0	0	2	16	4	1	25	1
Serbien og Montenegro	6	0	4	10	0	3	8	2	28	90
- heraf Serbien	/	/	/	/	/	/	3	7	2	23
Somalia	43	17	10	25	16	11	3	1	8	8
Sri Lanka	1	5	5	0	0	0	0	1	3	3
Sudan	0	1	3	6	1	1	1	3	2	7
Syrien	1	0	0	1	6	0	0	0	3	2
Tyrkiet	0	0	1	7	14	14	15	6	37	112
Vietnam	7	2	6	6	2	3	7	9	17	38
Øvrige	16	25	12	7	11	10	3	11	18	74
I alt	170	183	267	187	148	111	206	138	370	613

Kilde: Dansk Flygtningehjælp

* Omfatter ikke kosovo-albanere, der er repatrieret efter kosovonødloven.

Bilag 24: Overblik over alle meddelte opholdstilladelser mv. 2002 - 2011 *

Kategori	2002	2003	2004	2005	2006	2007	2008	2009	2010 **	2011
Erhverv	3.888	4.240	5.581	8.915	15.396	21.440	12.638	9.168	10.851	9.389
- heraf ordninger under Jobplanen mv.	185	399	447	609	900	1.745	2.624	3.616	5.395	4.280
- heraf øvrigt lønarbejde og selvstændigt erhverv	1.166	1.663	1.469	1.513	1.849	3.464	3.109	2.897	2.575	2.050
Studie mv.	9.422	12.538	14.306	16.073	13.052	16.083	20.235	16.837	15.273	15.358
EU/EØS	6.041	6.475	7.904	9.916	12.802	14.620	30.544	24.305	25.361	27.395
- heraf lønarbejde	2.056	2.129	2.147	2.516	3.684	4.532	17.837	11.019	10.560	11.673
Familiesammenføring mv.	9.943	5.733	4.718	4.341	4.198	5.148	4.407	5.211	5.410	3.396
- heraf ægtefæller/faste samlevere	4.880	2.538	2.344	2.498	2.787	3.616	3.071	3.662	3.869	2.163
Asyl mv. ***	4.069	2.447	1.592	1.147	1.095	1.278	1.453	1.376	2.124	2.249
I alt	33.363	31.433	34.101	40.392	46.543	58.569	69.277	56.897	59.019	57.787

* Visumtilladelser er ikke inkluderet. Tallene vedrører kun opholdstilladelser meddelt på baggrund af førstegangsansøgninger. Tallene vedrører alle instanser. Denne statistik vedrører udlændingemyndighedernes tilladelser efter udlændingeloven mv., herunder også tilladelser meddelt med henblik på tidsbegrænset ophold i landet. Det er vigtigt at bemærke, at antallet af meddelte opholdstilladelser mv. ikke direkte kan anvendes som udtryk for indvandringen til Danmark, bl.a. kan visse personer over tid figurere flere steder i opgørelsen. Dette gælder f.eks. personer med en studietilladelse, der også får en særlig arbejdstilladelse, der giver ret til deltidsarbejde.

** Inkl. 18 tilladelser i 2010 efter udlændingelovens § 7, stk. 1 og stk. 2 og 2 tilladelser i 2010 vedr. familiesammenføring efter EU-reglerne, hvor den herboende reference er dansk statsborger. Disse sager er fejlagtigt registreret i Udlændingeregistret, og registreringerne kan ikke systemmæssigt ændres.

*** Inklusiv 308 tilladelser (B-status) til irakiske tolke m.fl. i 2007 og 83 i 2008.

www.nyidanmark.dk

