



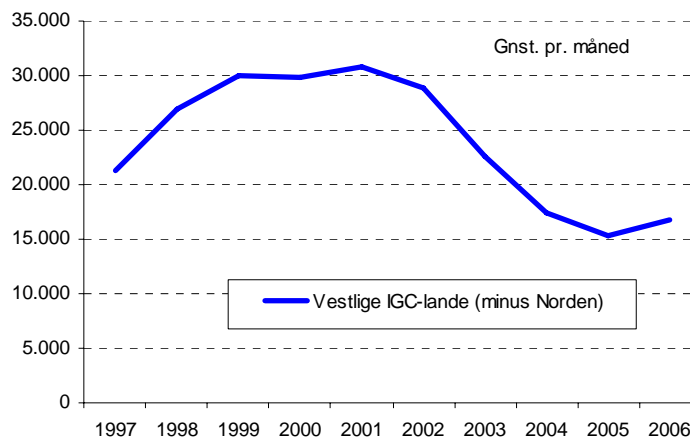
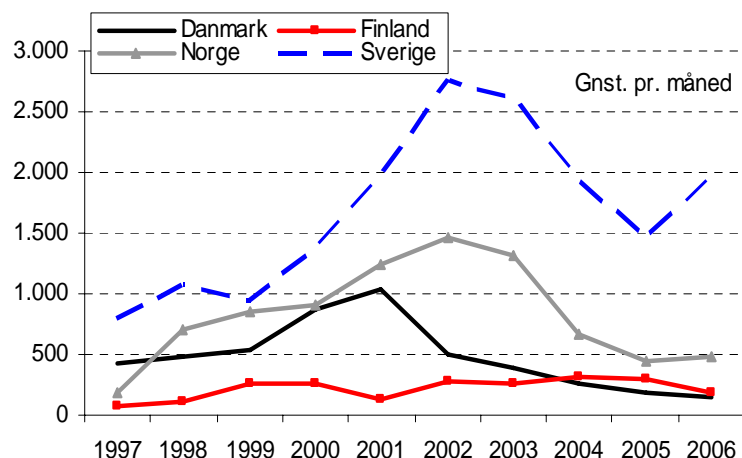
Udviklingen i nøgletallene på asylområdet samt udsendelsesområdet i de nordiske lande: Hvad viser de seneste tal?

Diskussionsoplæg til mødet i
Nordisk Udlændingeudvalg i København den 7. – 8. november 2006 –
dagsordenspunkt 4



Asylansøgertallet i de nordiske lande, 1997 – sep. 2006

Asylansøgertallet i de vestlige IGC-lande (minus Norden), 1997 – 1. halvår 2006.



Forventet antal asylansøgere i 2006 og 2007:

Danmark 2.000, <2.000

Finland 3.500, 3.500

Norge 5.500, 5.500

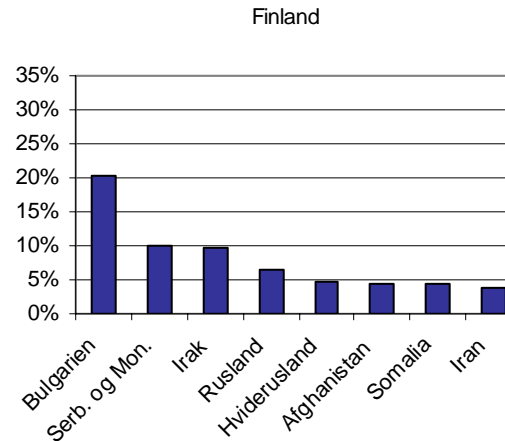
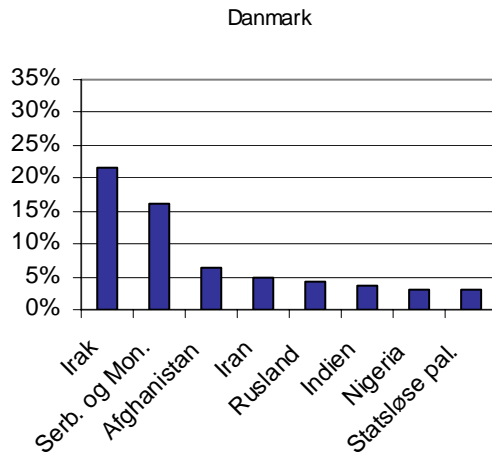
Sverige 22.000, 25.000

	2005		2006		Ændring 2006/2005
	Gns. pr. måned	pr. 10.000 indb.	Gns. pr. måned	pr. 10.000 indb.	
Danmark	188	0,4	151	0,3	↓
Finland	298	0,6	194	0,4	↓
Norge	450	1,0	487	1,1	↔
Sverige	1.461	1,6	1937	2,2	↑

● I 2005 søgte 28.765 personer om asyl i Norden – svarende til 2.397 pr. måned. I de første ni måneder af 2006 var tallet 24.920 – svarende til 2.769 pr. måned, dvs. tallet er steget med ca. 15%. Dette dækker dog over en faldende tendens i DK og F, et næsten uændret niveau i N og en stigning i S.

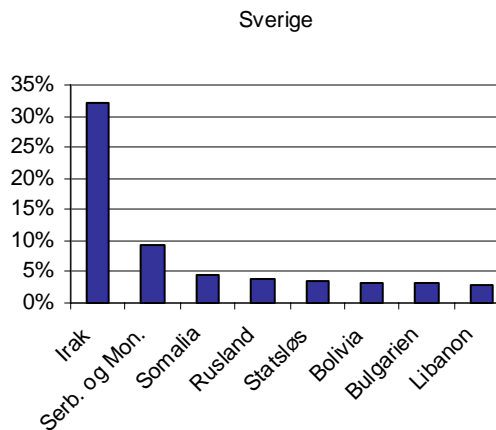
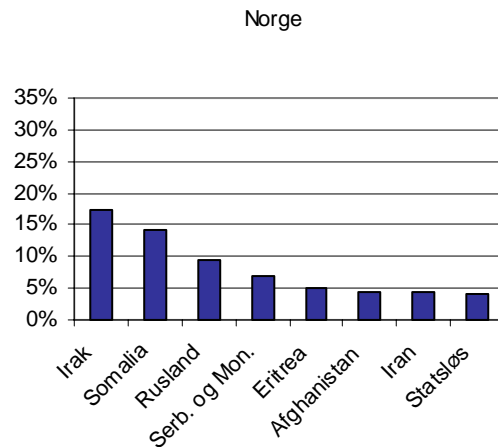


De otte største ansøgnationaliteter i de enkelte nordiske lande for jan. – sept. 2006



- Flere af de største ansøgnationaliteter er identiske landene imellem

- De otte største ansøgnationaliteter i Norden udgør 62 % - 66 % af alle ansøgere

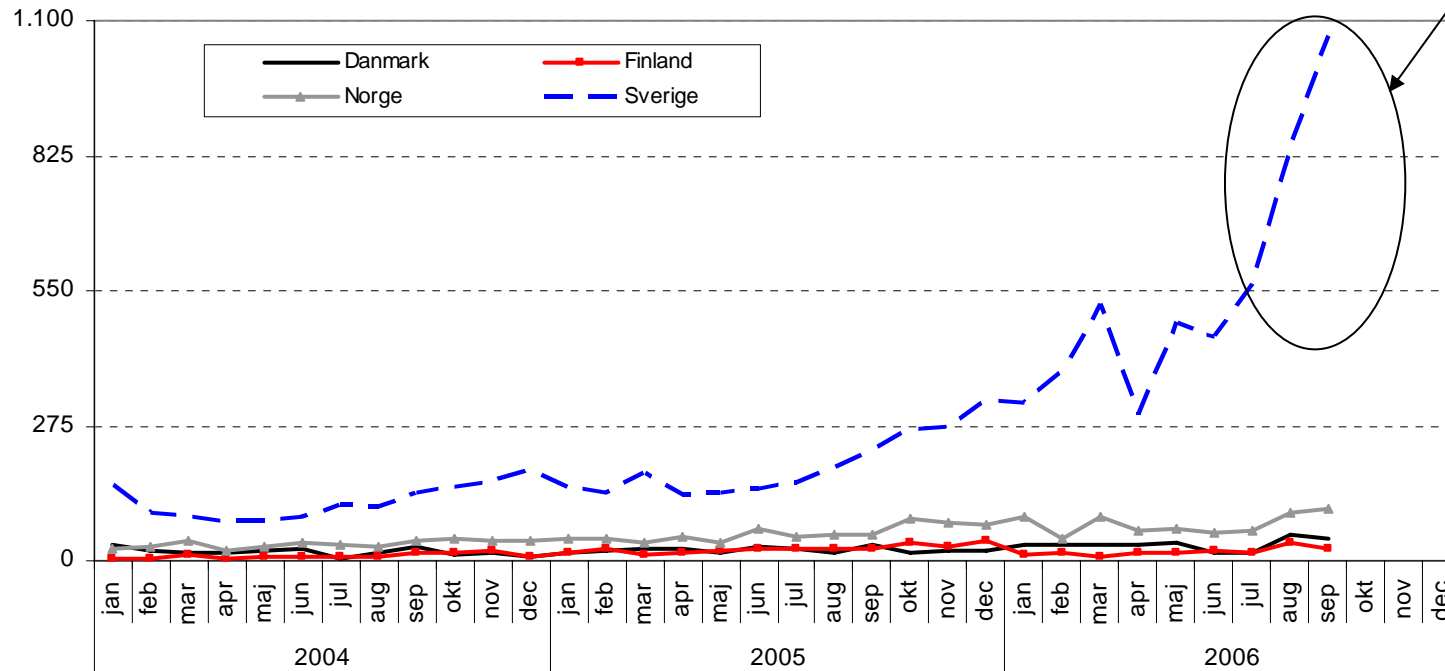


- For de vestlige IGC-lande (minus Norden) er de otte største ansøgnationaliteter som følger: Kina (6%), Serbien og Montenegro* (6%), Rusland (5%), Tyrkiet (4%), Irak (4%), Haiti (3%), Mexico (3%), Congo (3%)

* Serbien og Montenegro blev selvstændige stater pr. 1. juni 2006, men opgøres fortsat samlet i denne opgørelse.



Irak



Ny lovgivning vedtaget den 31. marts 2006 og ny praksis giver opholdstilladelse til personer, der ikke kan udsendes, eller som har behov for beskyttelse pga. store konflikter i hjemlandet. Udl. loven kap. 3, § 3, stk. 2.

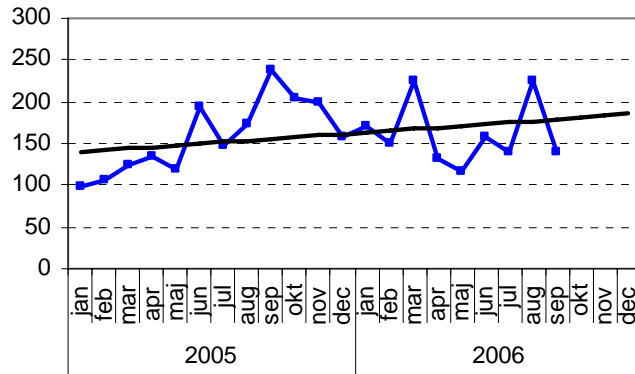
Bemærkninger:

- Største ansøger-nationalitet, særligt pga. markante stigninger i Sverige

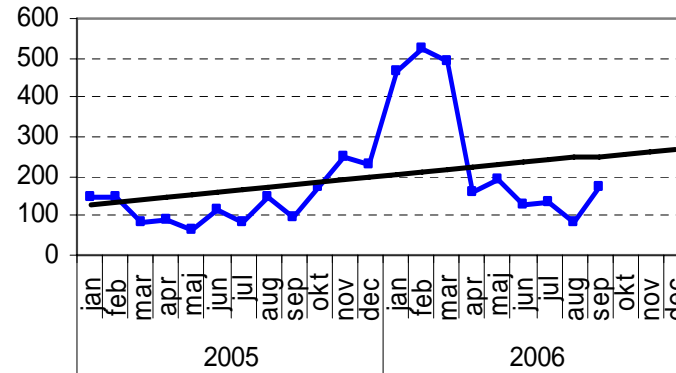


Udviklingen i antallet af asylansøgere fra Irak i udvalgte IGC-lande – med tendenslinier

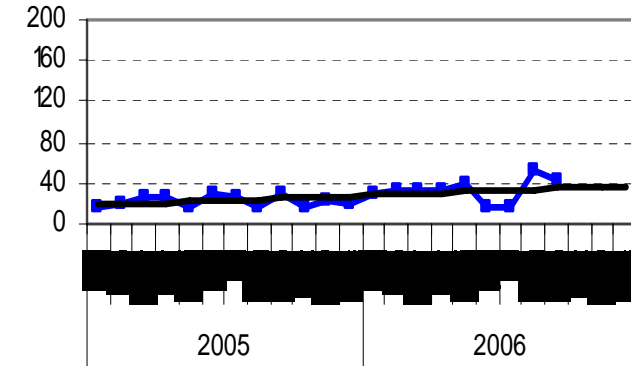
Tyskland



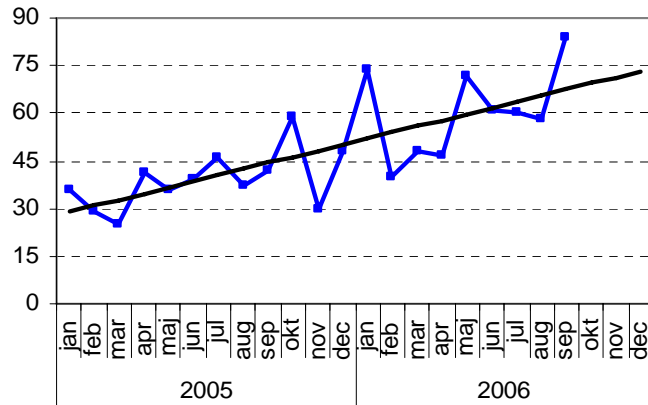
Holland



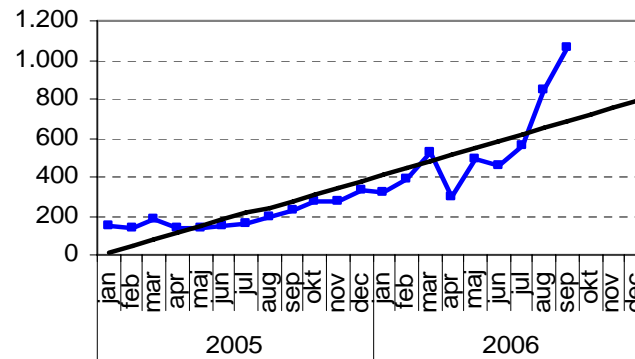
Danmark



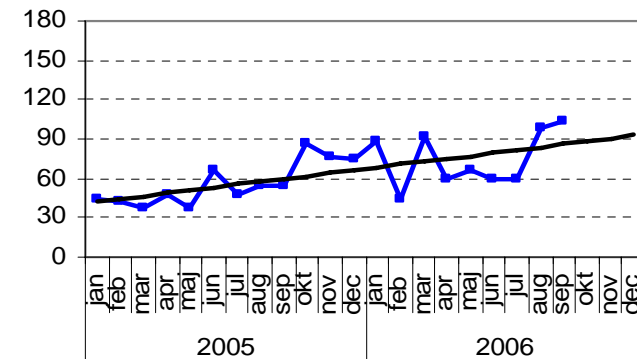
Schweiz



Sverige

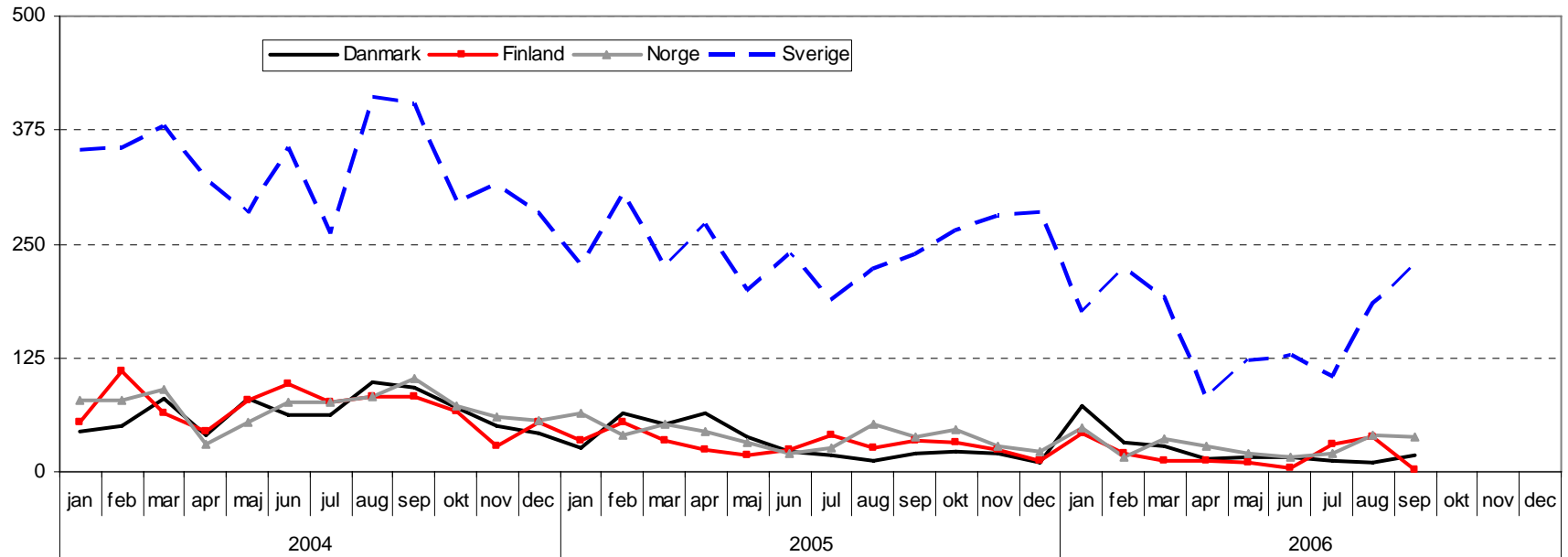


Norge





Serbien og Montenegro*



Heraf udgør asylansøgere fra Kosovo i 2006 (i procent):

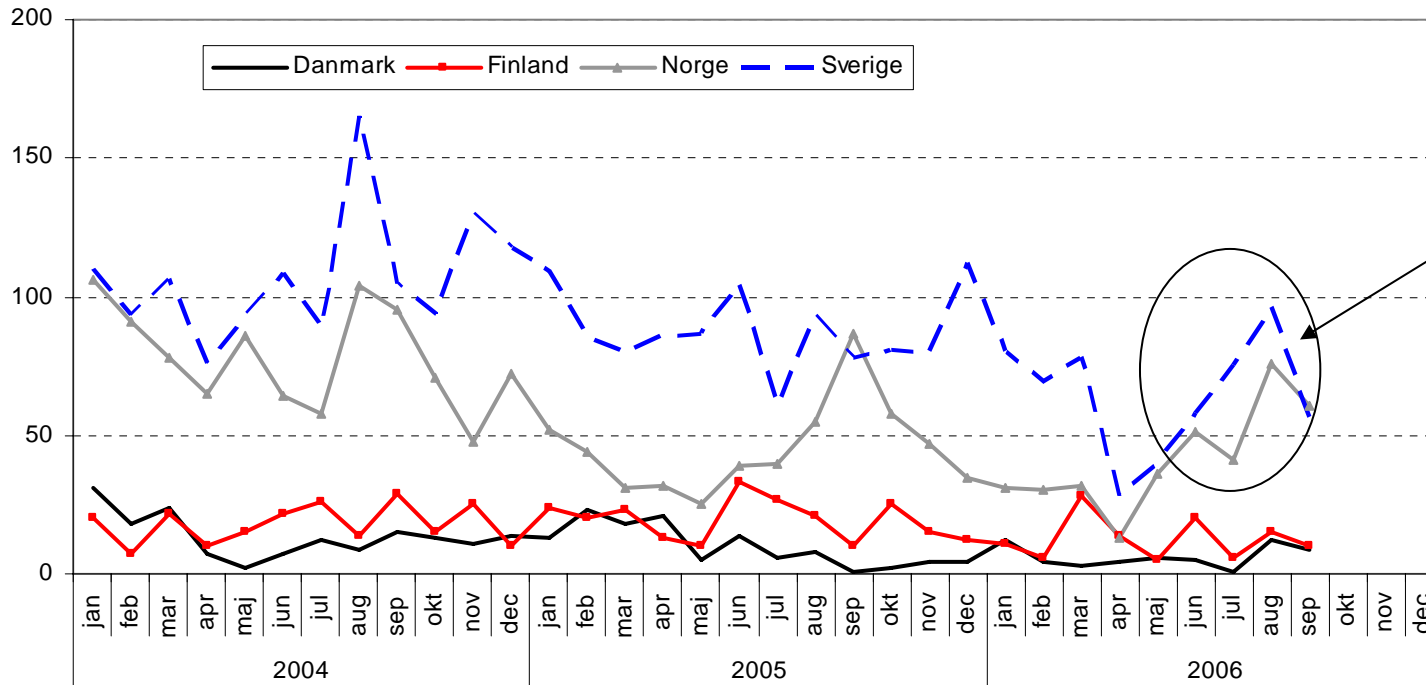
Danmark: 33 %, Sverige: ca. 40 % , Norge ca. 40 % og Finland: 90 %

Generelt mange romaer fra Kosovo.

* Serbien og Montenegro blev selvstændige stater pr. 1. juni 2006, men opgøres fortsat samlet i denne opgørelse.



Rusland



N:
Sæsonvariationer,
den høje andel
tjetjenere kan
skyldes
tilstedeværelse af et
stort tjetjensk
samfund i Norge

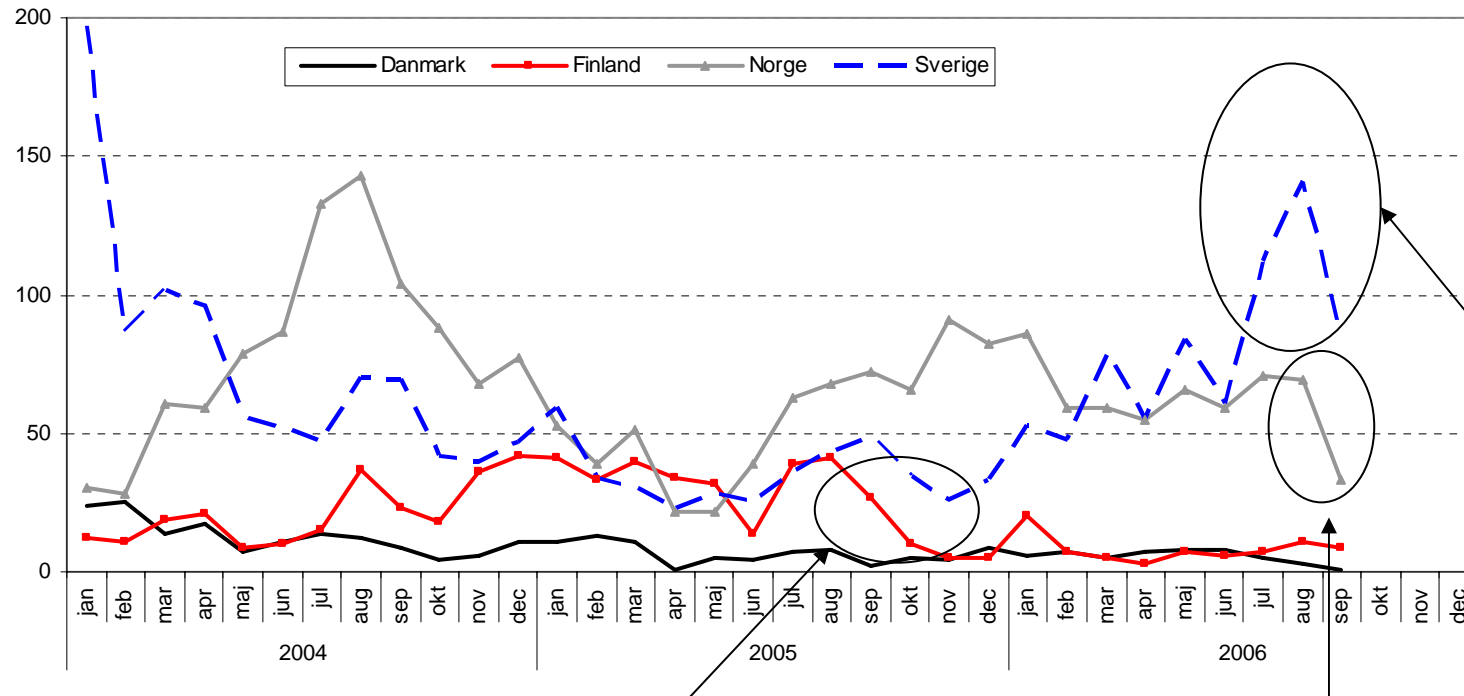
DK: andel tjetjenere
faldet efter Dublin-
returnering af
tjetjenere til Polen

Heraf udgør asylansøgere fra Tjetjenien (i procent) 2006:

Danmark: 39 %, Norge: 77 %, Sverige: 20 %, Finland: ca. 10 %



Somalia



F: Faldet kan have sammenhæng med lovændring, der medførte mindre attraktiv status

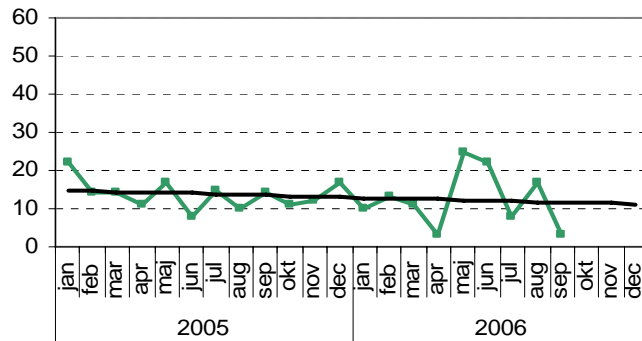
N: Faldet kan skyldes, at der er sket tvangsmæssige udsendelser

S: Ny lovgivning vedtaget den 31. marts 2006 og ny praksis giver opholdstilladelse til personer, der ikke kan udsendes, eller som har behov for beskyttelse pga. store konflikter i hjemlandet. Udl. loven kap. 3, § 3, stk. 2.

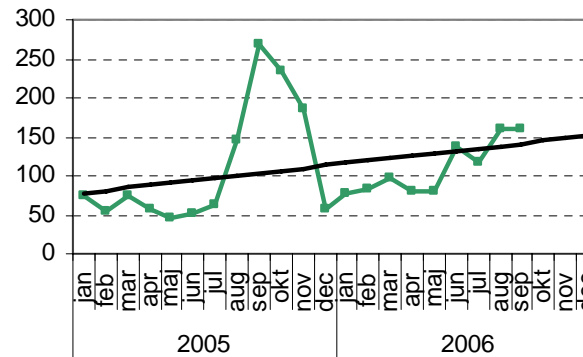


Udviklingen i antallet af asylansøgere fra Somalia i udvalgte IGC-lande – med tendenslinier

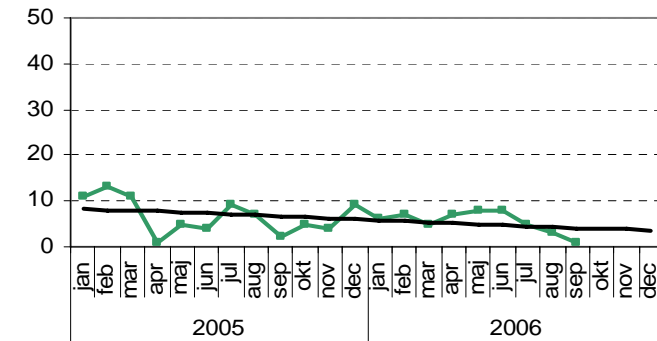
Tyskland



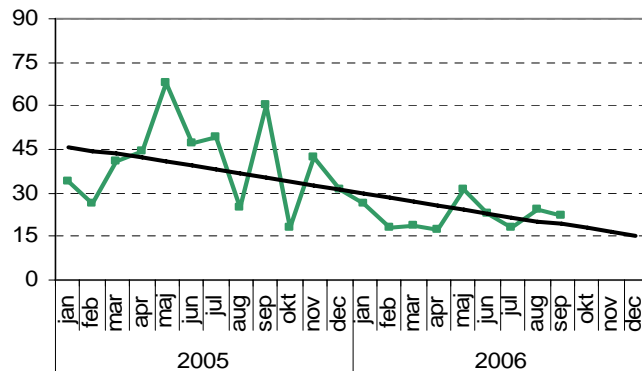
Holland



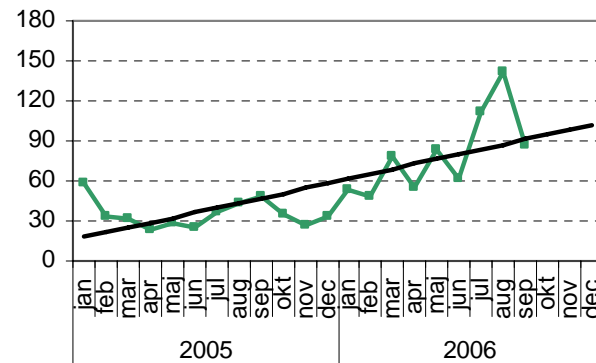
Danmark



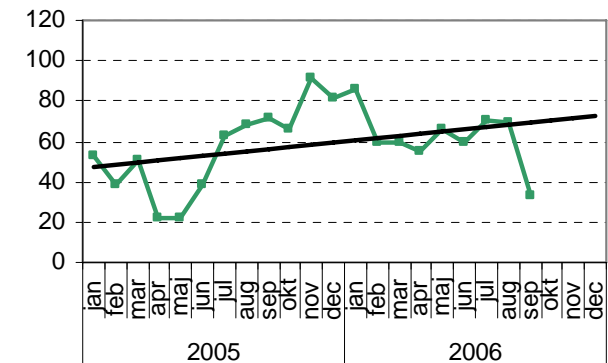
Schweiz



Sverige

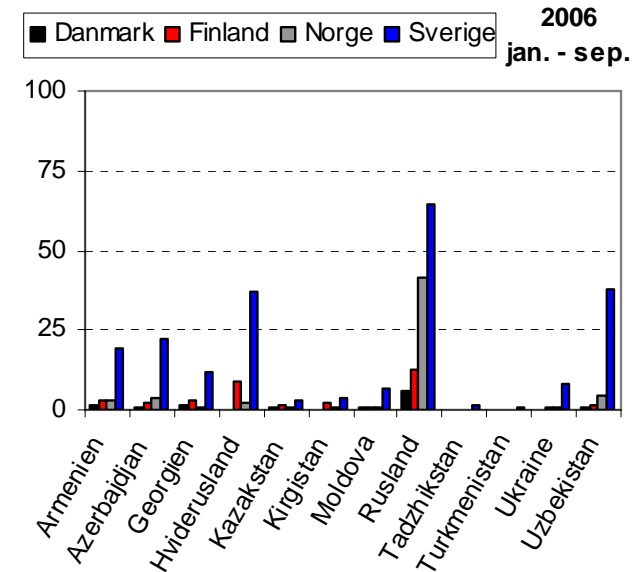
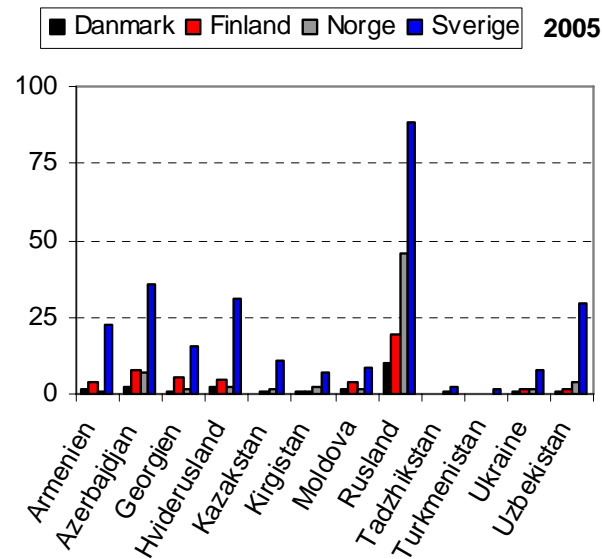
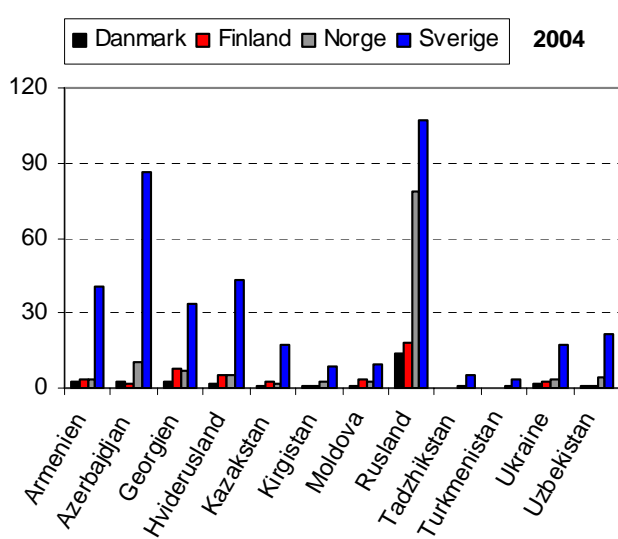


Norge





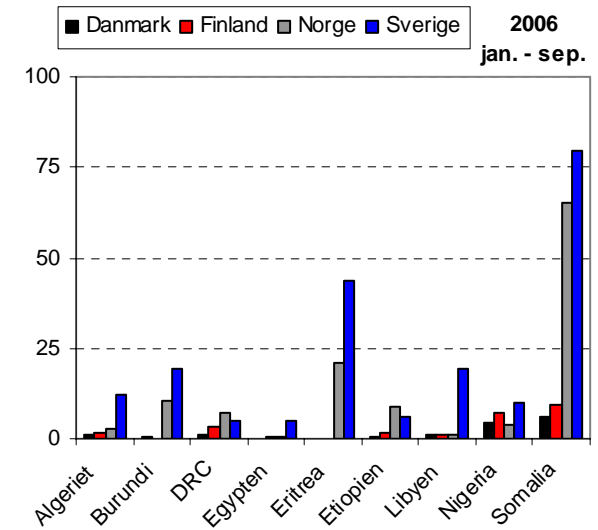
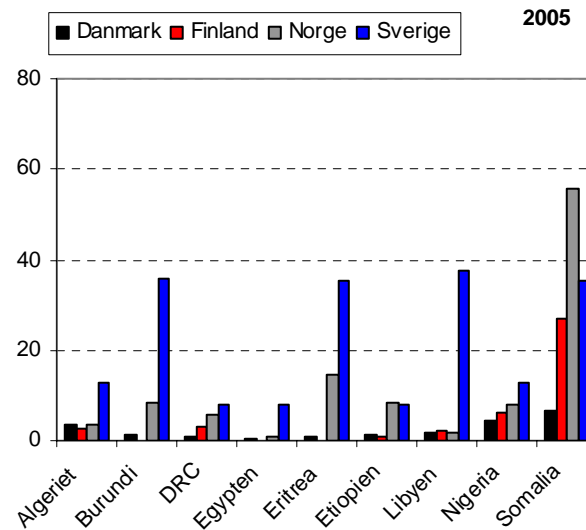
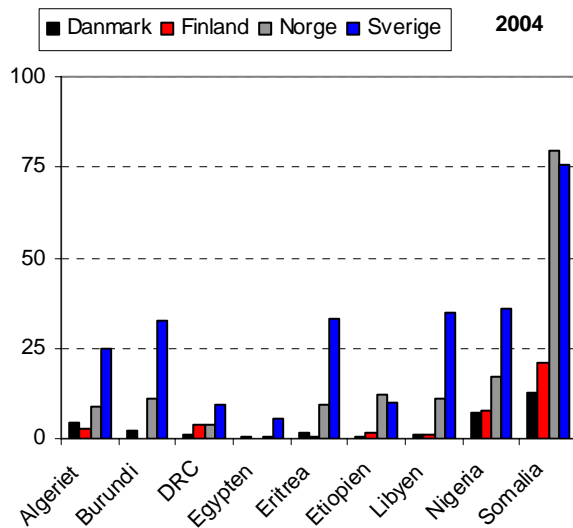
Tema 1: SNG-lande (angivet som gennemsnit pr. måned)



Periode jan. - sep. 2006	Danmark	Finland	Norge	Sverige
Antal ansøgere fra SNG-landene	108	323	528	1.937
% af samtlige ansøgere	8%	19%	14%	13%
Antal ansøgere fra Rusland	56	115	371	580
% af samtlige ansøgere fra SNG-landene	52%	36%	70%	30%



Tema 2: Afrika (angivet som gennemsnit pr. måned)

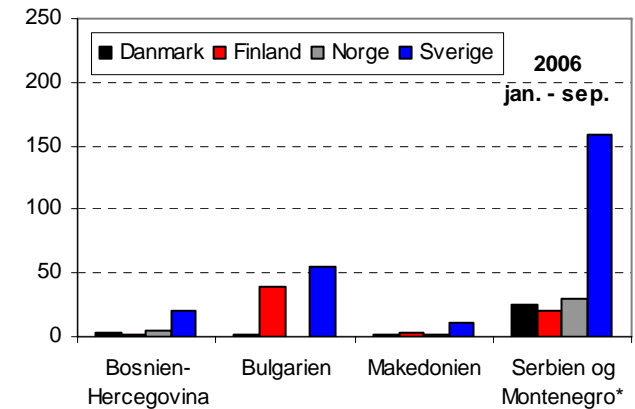
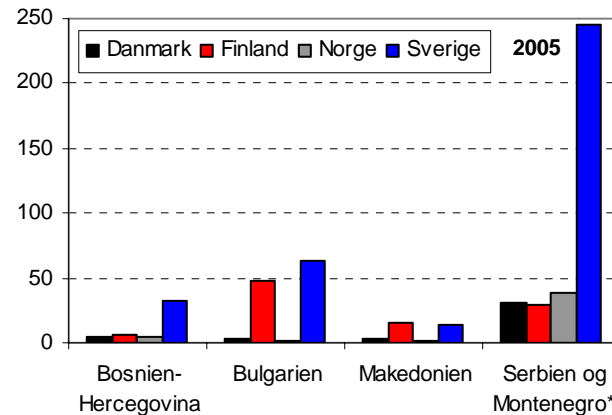
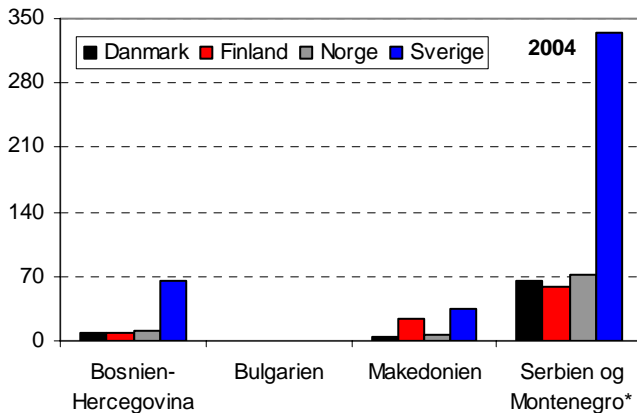


Periode jan. - sep. 2006	Danmark	Finland	Norge	Sverige
Antal ansøgere fra Afrika	209	299	1.343	2.202
% af samtlige ansøgere	15%	17%	34%	14%
Antal ansøgere fra Somalia	49	73	521	638
% af samtlige ansøgere fra Afrika	23%	24%	39%	29%

Bemærkning: Tidligere tendenser til stigninger for nogle afrikanske lande er afløst af et generelt fald, undtagen for Somalia samt Eritrea (kun Sverige)



Tema 3: Udvalgte dele af Balkan (Bosnien-Hercegovina, Bulgarien, Makedonien samt Serbien og Montenegro*) (angivet som gennemsnit pr. måned)



Periode jan. - sep. 2006	Danmark	Finland	Norge	Sverige
Antal ansøgere fra B-H, B, M og S&M	271	569	329	2.220
% af samtlige ansøgere	20%	33%	8%	14%

Stadig mange ansøgninger fra Bulgarien i S og F.

* Serbien og Montenegro blev selvstændige stater pr. 1. juni 2006, men opgøres fortsat samlet i denne opgørelse.



Asylmodtak / indkvarterede asylansøgere pr. 1. september 2006

Danmark:	Ca. 2.100 indkvarterede - heraf ca. 60% i udsendelsesposition
Finland*:	Ca. 2.200 indkvarterede asylansøgere heraf ca. 100 i udsendelsesfasen
Norge:	ca. 7.800 i mottakssystemet – ca. 1.700 med endeligt afslag er forpligtede til at udrejse
Sverige:	ca. 30.000 i asylsystemet, heraf ca. 7.500 i udsendelsesfasen

* I Finland er der en bestemmelse i udlændingeloven (§ 51), hvorefter personer, der har fået endeligt afslag på asyl, men ikke kan udsendes, kan få en midlertidig opholdstilladelse i umiddelbar forlængelse af afslaget på asyl. De pågældende personer får en beskyttelsesstatus, der ikke giver ret til arbejde. Endvidere skal de opholde sig på asylcentre, og får ydelser som andre beboere på centrene. Personer med en sådan status indgår derfor i antallet af indkvarterede, men ikke i antallet af personer i udsendelsesfasen, selvom de har fået endeligt afslag på asyl. Der blev givet 189 tilladelser efter denne bestemmelse i 2005 og 254 til og med september 2006.



Udvalgte asylansøgertal for de baltiske lande og Polen

2005	Jan	Feb	Mar	Apr	Maj	Jun	Jul	Aug	Sep	Okt	Nov	Dec	I alt
Estland	0	1	0	1	1	3	2	1	1	0	1	0	11
Letland	0	0	1	0	0	3	0	7	6	0	2	1	20
Litauen													410
Polen	544	412	499	477	451	532	550	638	822	646	496	796	6.863
2.006	Jan	Feb	Mar	Apr	Maj	Jun	Jul	Aug	Sep	Okt	Nov	Dec	I alt
Estland	2	0	0	0	1	0	0	0					3
Letland	3	0	1	0	0	0	0	0					4
Litauen	24	12	66	62	61	45	18	48					336
Polen	451	439	503	463	504	662	548	778					4.348

Estland:

Ansøgere i 2006 kommer henholdsvis fra Cameroun, Nigeria og Rusland

Letland:

3 ud af de 4 ansøgere i 2006 kommer fra Rusland

Litauen:

Rusland og Afghanistan er de største ansøger-nationaliteter i 2006

Polen:

Forventning om stigende ansøgertal. Stor del af ansøgere i transit.

90 % af ansøgere i 2006 kommer fra Rusland – for det meste tjetjenere.

Mange Dublin-returneringer fra andre EU-lande



Beholdningsstatistikker over asylansøgere med endeligt afslag i udsendelsesposition

Land	1. Registeroplysninger	2. Oplysningerne beror på et skøn	3. I udsendelsesposition pr. 31. august 2006 (1+2).
Danmark	Kilde: Rigspolitiets statistikker Opgøres fra Udlændingeregisteret som antal indkvarterede asylansøgere med endeligt afslag (dvs. personer har ikke en verserende asylsag eller sag om humanitær opholdstilladelse). Tallet er uden Dublin-sager mv. og forsvundne.		1.289
Finland	Tal for alle indkvarterede asylansøgere fra Arbejdsministeriet	UVI skønner, på baggrund af tallet fra Arbejdsministeriet, antallet af indkvarterede Asylansøgere, der har fået endeligt afslag og skal udrejse. Skønnet er uden Dublin/afviste til sikre 3. lande. Forsvundne fratrækkes.	100
Norge	Kilde: DUF og politiets register (F-trans) Oppgjør av personer i mottak med plikt til å forlate landet: ikke utsatt iverksettelse etter avslag i 1. instans samt avslag i 2. instans. Dublin kan skilles ut. Forsvunne personer oppgjøres indirekte da vi redegjør for befolkningen i mottak med utreiseplikt i asylsøknaden til en gitt tidspunkt	Norge er i færd med at udvikle metoder til at estimere antallet af asylansøgere med endeligt afslag der skal udrejse, som ikke længere opholder sig på asylcentre men stadig befinder sig i Norge.	1.723
Sverige	Kilder: Migrationsverket (for personer der ønsker at udrejse frivilligt) og Rikspolitiet (for personer der skal udsendes tvangsmæssigt (Verkställa). Dublin kan ikke udskilles.	Migrationsverket og politiet fratrækker et skønnet tal for Dublin og forsvindinger	7.524



Afviste asylansøgere i udsendelsesposition – de 10 største nationaliteter pr. 31. december 2005 og pr. 31. august 2006

Danmark			Finland			Norge			Sverige		
	2005	2006		2005	2006		2005	2006		2005	2006
Total	1.468	1.289	Total	250	100	Total	1.703	1.723	Total	15.049	7.524
<i>Heraf</i>			<i>Heraf</i>			<i>Heraf</i>			<i>Heraf</i>		
<i>Irak</i>	586	583				<i>Irak</i>	155	210	<i>Statsløs</i>	1.283	843
<i>Serbien - M.*</i>	388	271				<i>Rusland</i>	192	179	<i>Serbien – M.*</i>	1.600	765
<i>Statsløse p.</i>	88	78				<i>Iran</i>	130	176	<i>Irak</i>	4.027	563
<i>Somalia</i>	75	75	Tal for Finland foreligger endnu ikke			<i>Serbia – M.*</i>	189	168	<i>Afghanistan</i>	649	517
<i>Iran</i>	64	49				<i>Somalia</i>	146	146	<i>Iran</i>	514	436
<i>Bosnien-H.</i>	21	21				<i>Statsløs</i>	121	141	<i>Rusland</i>	585	379
<i>Statsløs</i>	18	18				<i>Ethiopien</i>	136	129	<i>Azerbajdzjan</i>	614	327
<i>Rusland</i>	6	16				<i>Afghanistan</i>	96	95	<i>Libyen</i>	208	247
<i>Afghanistan</i>	27	15				<i>Algeriet</i>	39	34	<i>Mongoliet</i>	276	213
<i>Bangladesh</i>	6	12				<i>Tyrkiet</i>	29	32	<i>Eritrea</i>	253	188

* Serbien og Montenegro blev selvstændige stater pr. 1. juni 2006, men opgøres fortsat samlet i denne opgørelse. Tallet inkluderer personer fra Kosovo. Danmark: 309 personer i 2005 og 237 i 2006; Norge: 26 pct. i 2005 og 21 pct. i 2006. Tallet ikke kendt for Sverige.



Asylansøgere med endeligt afslag udrejst mv. fra udsendelsesposition

Land	1. Registeroplysninger				2. Oplysninger beror på et skøn				Udrejste mv. 1. januar - 31. august 2006 (1. + 2.)			
	Forsvundet mv.	Frivillig udrejse	Udsendt (tvang)	I alt	Forsvundet mv.	Frivillig udrejse	Udsendt (tvang)	I alt	Forsvundet mv.	Frivillig udrejse	Udsendt (tvang)	I alt
Danmark*	Rigspolitiet: ”skønnet udrejst”	Rigspolitiet: ”selv udrejst og påset udrejst”.	Rigspolitiet: ”ledsaget udrejst”						282	113	51	446
Finland**	Forsvin-dinger kan ikke opgøres?	Politiet: frivilligt og assisteret IOM	Politiet: ”Eskorteret” (tvang)									568
Norge*	Forsvin-dinger bliver indirekt gjort rede for	Politiet (F-trans) og IOM: Udrejste med IOM	Politiet (F-Trans) Uledsagede, delvist ledsagede og ledsagede.							299****	536	835
Sverige***		Migrationsverket: frivillig tilbagevenden.	Rikspolitiet: Verk-ställa (tvang).		Migrationsverket skønner.				2.000	2.018*****		4.018

* For Danmark og Norge er tallet uden Dublin og udrejste til sikkert 3. land.

** For Finland kan Dublin og udrejste til sikkert 3. land udskilles fra 2006.

*** For Sverige kan Dublin og udrejste til sikkert 3. land fratrækkes på baggrund af et skøn.

**** Inkluderer dog også 21 personer der ikke har været asylansøgere

***** Indeholder ca. 15 – 20% Dublin-sager

Tal for tvangsmæssigt udsendte foreligger ikke endnu.



Afviste asylansøgere udrejst mv. fra udsendelsesposition – 10 største nationaliteter i 2005 og januar – august 2006

Danmark		Finland		Norge*		Sverige					
	2005	2006		2005	2006		2005	2006			
Total	1.414	446	Total		568	Total	1.645	835	Total	6.896**	2.018**
<i>Heraf</i>			<i>Heraf</i>			<i>Heraf</i>			<i>Heraf</i>		
<i>Serbien - M.***</i>	336	194				<i>Serbien - M.***</i>	354	148	<i>Serbien - M.***</i>	1.029	344
<i>Irak</i>	260	103				<i>Rusland</i>	141	68	<i>Rusland</i>	476	193
<i>Afghanistan</i>	171	30				<i>Iran</i>	53	63	<i>Bulgarien</i>	552	189
<i>Statsløse p.</i>	72	24				<i>Afghanistan</i>	47	37	<i>Irak</i>	460	107
<i>Bosnien - H.</i>	62	20				<i>Nigeria</i>	63	37	<i>Bosnien- H.</i>	310	75
<i>Somalia</i>	24	17				<i>Irak</i>	42	31	<i>Rumænien</i>	139	71
<i>Nigeria</i>	27	13				<i>Bosnien - H.</i>	87	28	<i>Libyen</i>	102	63
<i>Iran</i>	37	12				<i>Nepal</i>	15	26	<i>Tyrkiet</i>	226	61
<i>Tyrkiet</i>	25	12				<i>Albanien</i>	79	25	<i>Iran</i>	174	56
<i>Algeriet</i>	0	10				<i>Pakistan</i>	30	20	<i>Mongoliet</i>	49	52

Tal for Finland foreligger endnu ikke

Note: Visse nationaliteter er det for tiden ikke muligt at tvangsudsende. I det omfang der indgår personer fra disse lande i tallene vedrørende udrejse/udsendelse er der tale om personer der er forsvundet mv. eller udrejst frivilligt.

* Tal for Norge indeholder personer der ikke har været asylansøgere: 26 i 2005 og 21 i 2006

** Tallene for Sverige indeholder Dublin-sager: ca. 15 – 20 pct. i 2005 og ca. det samme i 2006.

***Tallene for Serbien – Montenegro inkluderer personer fra Kosovo. Danmark: 72 i 2005 og 68 i 2006; Norge 98 i 2005 og 94 i 2006. Tallet ikke kendt for Sverige.